

転倒防止 (モジュール式)

調節式なので、様々な座面高さの車いすに合わせることができます。



装着例

※ティッピング高さとは、ティッピングバーの上面から地面までの鉛直方向の距離をさします。



ティッピング高さ

モジュール中床用(ティッピング高さ約13~19cm)

■ティッピング径φ20mm用

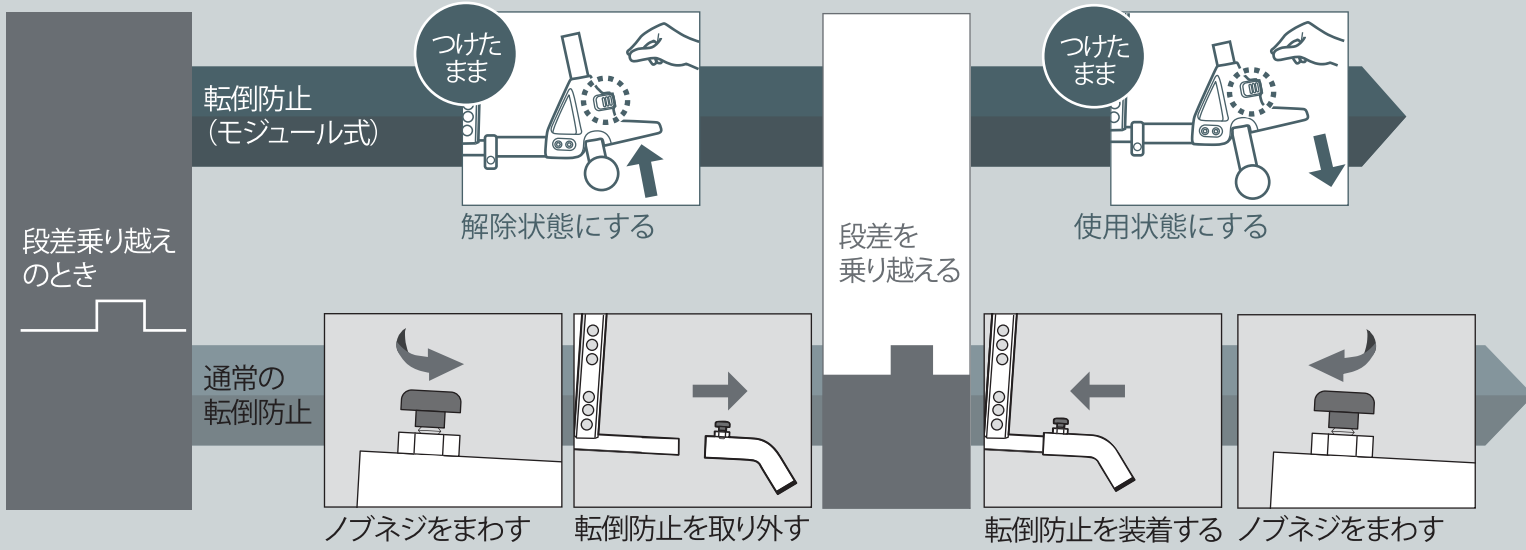
■ティッピング径φ22mm用

モジュール低床用(ティッピング高さ約7~12cm)

■ティッピング径φ20mm用

■ティッピング径φ22mm用

＜参考価格＞ 取付価格 ¥12,000 増 非課税
部品価格 ¥13,200 税込



カワムラサイクル製品の多くに取付可能

■モジュール中床用

※ご注文の際にはティッピング径 φ20mm用 φ22mm用 をご指定ください。

標準車いす

- φ20mm用 [WAシリーズ](#)
- φ20mm用 [WAPシリーズ](#)
- φ20mm用 [KA\(J\)シリーズ](#)
- φ20mm用 [BM-M](#)
- φ20mm用 [KM-M](#)
- φ22mm用 [KR801N・501](#)
- φ22mm用 [KMD-Aシリーズ](#)
- φ22mm用 [KVシリーズ](#)



モジュール車いす

- φ20mm用 [KA800-H・M](#)
- φ20mm用 [KZ-LO](#)
- φ20mm用 [KZM-43・45](#)
- φ20mm用 [AYO-40・43・45・47・49・51](#)
- φ22mm用 [KMD-B/C-M・H・SH](#)



リクライニング車いす

- φ20mm用 [RR52/53シリーズ](#)
- φ22mm用 [KXLシリーズ](#)
- φ22mm用 [KXシリーズ](#)



軽量車いす

- φ22mm用 [KFシリーズ](#)
- φ22mm用 [KFPシリーズ](#)



■モジュール低床用

※ご注文の際にはティッピング径 φ20mm用 φ22mm用 をご指定ください。

標準車いす

- φ20mm用 [BM-LO・SL](#)
- φ20mm用 [KM-LO・SL](#)



モジュール車いす

- φ20mm用 [AYO-36・38・41](#)
- φ20mm用 [KA800-SL](#)
- φ20mm用 [KZ-SL・SSL](#)
- φ20mm用 [KZM-41](#)
- φ22mm用 [KMD-B/C-LO・SL・SSL](#)



リクライニング車いす

- φ22mm用 [RR60/70シリーズ](#)




子供用車いす

- φ20mm用 [KACシリーズ](#)



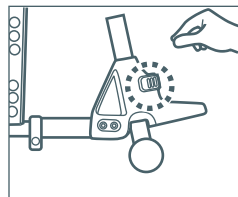
ご利用のシーンに合わせて使用状態と解除状態を切り替えることができます。

[使用状態]



通常使用時や5cm程度の段差を乗り越える場合
 ウィリーもしくは前上げ動作（介助者がティッピングレバーと手押しハンドルを使ってキャストを上げる行為）にて段差を乗り越えることができます。

[解除状態]



大きな段差を乗り越える場合
 前上げ動作（介助者がティッピングレバーと手押しハンドルを使ってキャストを上げる行為）にて段差を乗り越えることができます。
 ※通常使用時は、左側の使用状態に戻してください。
 解除状態では、転倒防止の機能はありません。
 ※KMD-SSL・BM-SLは解除状態にはできません。

■商品写真は印刷物のため、実際の色と多少異なる場合があります。ご了承ください。

株式会社 カワムラサイクル

- 本社
- 〒651-2411 兵庫県神戸市西区上新地3丁目9番1
- TEL:078-969-2800
- FAX:078-969-2811
- 東京サービスセンター
- 〒110-0013 東京都台東区入谷1丁目8番3
- TEL:03-3874-3511
- FAX:03-3874-3514
- 名古屋サービスセンター
- 〒487-0027 愛知県春日井市松本町1丁目3番11
- TEL:0568-52-4800
- FAX:0568-52-4802
- 本店サービスセンター
- 〒651-2411 兵庫県神戸市西区上新地3丁目9番1
- TEL:078-969-2800
- FAX:078-969-2822
- 福岡サービスセンター
- 〒819-0055 福岡県福岡市西区生の松原1丁目18番3
- TEL:092-882-4722
- FAX:092-882-4723

●車いすの修理、改造、オーダーメイド、2週間オーダー、部品、その他のご相談は上記へご連絡ください。