



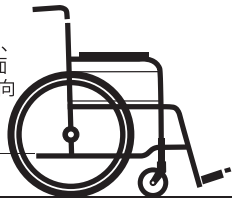
装着例

# 転倒防止 (モジュール式)

調節式なので、様々な座面高さの車いすに合わせる  
ことができます。

※ティッピング高さとは、  
ティッピングバーの上面  
から地面までの鉛直方向  
の距離をさします。

ティッピング高さ ↓



モジュール中床用(ティッピング高さ約13~19cm)

- ティッピング径φ20mm用
- ティッピング径φ22mm用


モジュール低床用(ティッピング高さ約7~12cm)

- ティッピング径φ20mm用
- ティッピング径φ22mm用

＜参考価格＞	取付価格	¥12,000 増	非課税
	部品価格	¥12,000	税別

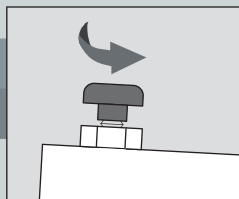
転倒防止  
(モジュール式)

段差乗り越え  
のとき

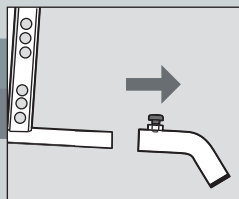


解除状態にする

通常の  
転倒防止




ノブネジをまわす

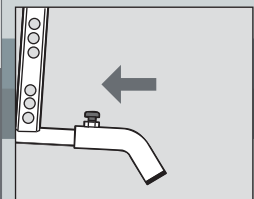


転倒防止を取り外す

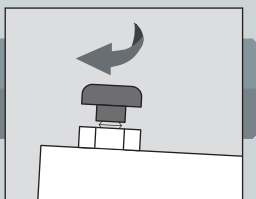
段差を  
乗り越える



使用状態にする



転倒防止を装着する




ノブネジをまわす



転倒防止  
(モジュール式)

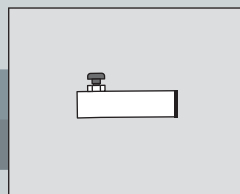
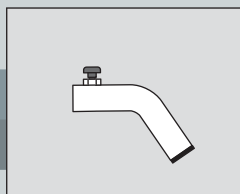
座面の高さを  
変更したとき



高さを調節する。※調節範囲内に限る



通常の  
転倒防止



高さに合わせた転倒防止が必要

# カワムラサイクル製品の多くに取付可能

## ■モジュール中床用

※ご注文の際にはティッピング径 φ20mm用 φ22mm用 をご指定ください。

### 標準車いす

- φ20mm用 WAシリーズ
- φ20mm用 WAPシリーズ
- φ20mm用 KA(J)シリーズ
- φ20mm用 BM-M
- φ20mm用 KM-M
- φ22mm用 KR801N・501
- φ22mm用 KMD-Aシリーズ
- φ22mm用 KVシリーズ



### モジュール車いす

- φ20mm用 KA800-H・M
- φ20mm用 KZ-LO
- φ20mm用 KZM-43・45
- φ20mm用 AYO-40・43・45・47・49・51
- φ22mm用 KMD-B/C-M・H・SH



### リクライニング車いす

- φ20mm用 RR52/53シリーズ
- φ22mm用 KXLシリーズ
- φ22mm用 KXシリーズ



### 軽量車いす

- φ22mm用 KFシリーズ
- φ22mm用 KFPシリーズ



## ■モジュール低床用

※ご注文の際にはティッピング径 φ20mm用 φ22mm用 をご指定ください。

### 標準車いす

- φ20mm用 BM-LO・SL
- φ20mm用 KM-LO・SL



### モジュール車いす

- φ20mm用 AYO-36・38・41
- φ20mm用 KA800-SL
- φ20mm用 KZ-SL・SSL
- φ20mm用 KZM-41
- φ22mm用 KMD-B/C-LO・SL・SSL



### リクライニング車いす

- φ22mm用 RR60/70シリーズ




### 子供用車いす

- φ20mm用 KACシリーズ



ご利用のシーンに合わせて使用状態と解除状態を切り替えることができます。

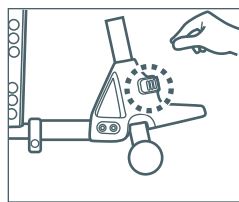
#### [ 使用状態 ]



通常使用時や5cm程度の段差を乗り越える場合

ウィリーもしくは前上げ動作（介助者がティッピングレバーと手押しハンドルを使ってキャストを上げる行為）にて段差を乗り越えることができます。

#### [ 解除状態 ]



大きな段差を乗り越える場合

前上げ動作（介助者がティッピングレバーと手押しハンドルを使ってキャストを上げる行為）にて段差を乗り越えることができます。

※通常使用時は、左側の使用状態に戻してください。  
解除状態では、転倒防止の機能はありません。  
※KMD-SSL・BM-SLは解除状態にはできません。

■商品写真は印刷物のため、実際の色と多少異なる場合があります。ご了承ください。

## 株式会社 カワムラサイクル

■本社 〒651-2411 兵庫県神戸市西区上新地3丁目9番1 TEL:078-969-2800 FAX:078-969-2811  
 ■東京サービスセンター 〒110-0013 東京都台東区入谷1丁目8番3 TEL:03-3874-3511 FAX:03-3874-3514  
 ■名古屋サービスセンター 〒487-0027 愛知県春日井市松本町1丁目3番11 TEL:0568-52-4800 FAX:0568-52-4802  
 ■本店サービスセンター 〒651-2411 兵庫県神戸市西区上新地3丁目9番1 TEL:078-969-2800 FAX:078-969-2822  
 ■福岡サービスセンター 〒819-0055 福岡県福岡市西区生の松原1丁目18番3 TEL:092-882-4722 FAX:092-882-4723

●車いすの修理、改造、オーダーメイド、2週間オーダー、部品、その他のご相談は上記へご連絡ください。