

# 取扱説明書

## サイドウォーカー S7



### ● 目次 ●

安全に関するご注意	1
1.各部の名称	2
2.グリップ高さ(脚の長さ)の目安	2
3.グリップ高さ(脚の長さ)の調節	3
4.折りたたみ方・開き方	3
5.保守・点検について	4
6.主な仕様	4
保証規定	7

このたびはカワムラサイクルのサイドウォーカーをお買い上げいただき、誠にありがとうございます。  
本書は、製品を安全にご使用していただくために必要な注意事項や正しい使用方法が記載されています。

取扱説明書は適宜更新しております。最新版を弊社ホームページからダウンロードしていただけます。  
<https://www.kawamura-cycle.co.jp>

※ご使用になる前に必ずお読みください。また、ご使用の際には必ず携帯していただき、  
必要なときにいつでもご覧になれるよう大切に保管してください。

保証書は本書裏表紙に記載されていますので、お買い上げいただいた販売店より記入をお受け下さい。

## カワムラサイクル





## 安全に関するご注意




※ご使用になる前に必ずお読みください。




安全に関する重要な内容ですので、必ずお守りください。

### [表示マークの説明]

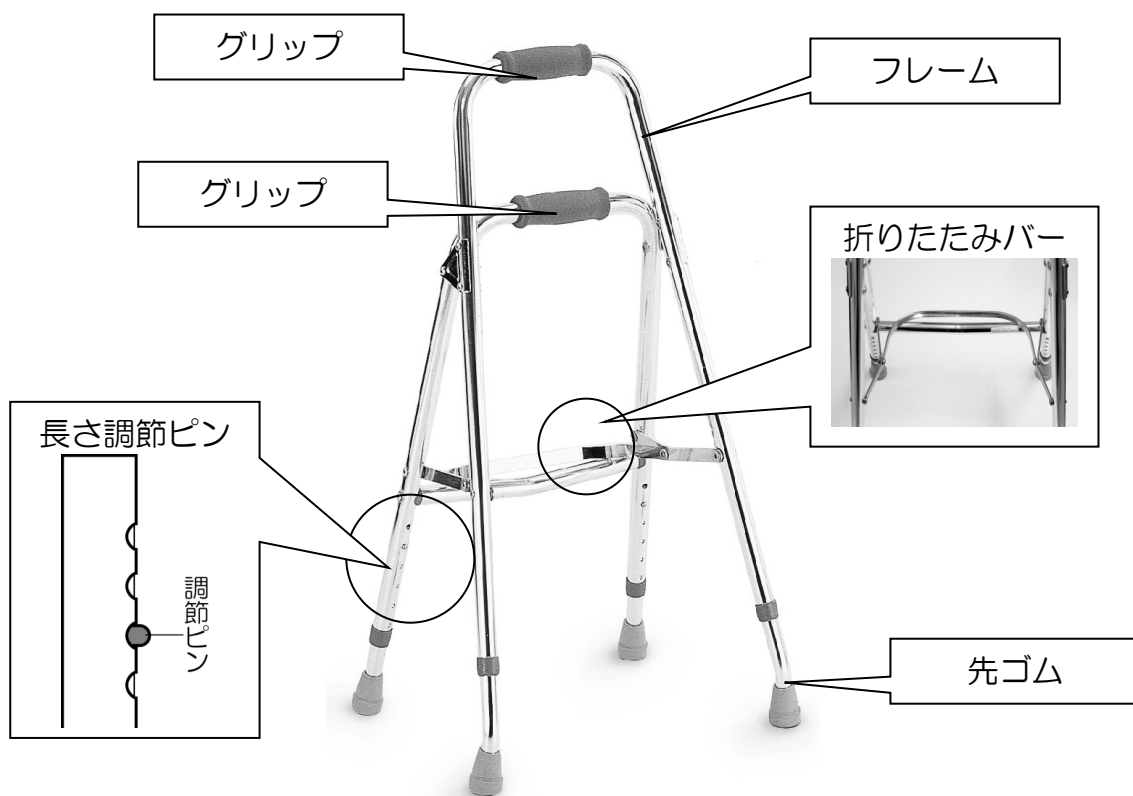
※正しい取扱いに関する必要事項を標示(シンボルマーク)で表しています。

 <b>警告</b>	取扱いを誤った場合、死亡または、重傷にいたる可能性が想定される場合を示しています。
 <b>注意</b>	取扱いを誤った場合、傷害にいたる可能性または、物的損害の発生が想定される場合を示しています。
 <b>禁止</b>	してはいけないことを示しています。
 <b>必ず守る</b>	必ずしなければならないことを示しています。

 <b>警告</b> 取扱いを誤った場合、死亡または、重傷にいたる可能性が想定される場合を示しています。	
 <b>必ず守る</b>	<ul style="list-style-type: none"><li>●本製品は必ず、医師や理学療法士または販売店の指導に基づいてご使用ください。</li><li>●本製品をご使用になる時は必ず介助者のもとでご使用ください。</li><li>●必ず平坦な場所でご使用ください。</li><li>●ご使用前には各部の点検をしてください。</li><li>●歩行訓練はゆっくり行うようにしてください。</li></ul>
 <b>禁止</b>	<ul style="list-style-type: none"><li>●濡れた床など路面が滑りやすくなっている場所では使用しないでください。</li><li>●裾の長い衣服で歩行訓練をしないでください。 ※本製品の脚で衣服を踏んでしまい転倒する恐れがあります。</li><li>●使用中はグリップ以外のところを握らないでください。 ※体重をかけている時に長さ調節ピンを押すと転倒する恐れがあります。</li></ul>

 <b>注意</b> 取扱いを誤った場合、傷害にいたる可能性または、物的損害の発生が想定される場合を示しています。	
 <b>必ず守る</b>	<ul style="list-style-type: none"><li>●本製品は必ず歩行訓練および歩行補助用として屋内でのみご使用ください。 (ベッドやイスからの起立補助またはトイレなどの座位安定補助としてご使用になる場合は、必ず医師や理学療法士または販売店の指導に基づいてご使用ください。)</li></ul>
 <b>禁止</b>	<ul style="list-style-type: none"><li>●用途以外の使用(脚立代わりや荷物台など)はしないでください。 ※事故の原因となります。</li><li>●分解・改造をしないでください。 ※事故の原因となります。</li></ul>


# 1. 各部の名称

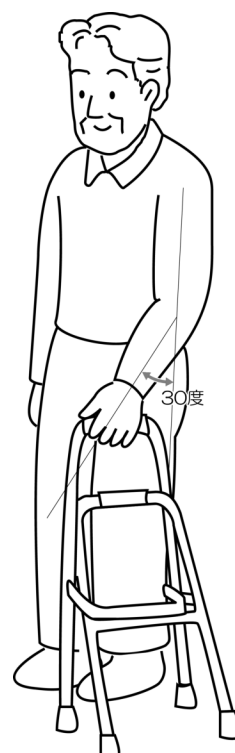


# 2. グリップ高さ（脚の長さ）の目安

軽く肘を曲げた状態で握れる高さが一般的には力が入りやすいとされています。

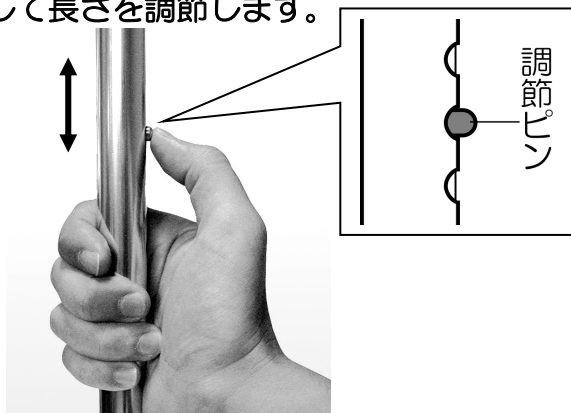
- ①歩行訓練時に使用する履き物を履いてください。
- ②サイドウォーカーの横に、力を抜いて自然に立ちます。
- ③グリップをしっかりと握ります。
- ④右図のように、肘を 30 度ほど曲げた高さが、グリップ高さの目安です。

 <p>注意</p>	<p>杖は 4 本の脚すべてが接地していることを基本としてご使用ください。 1 本もしくは 2 本だけの接地でご使用されると不安定となり大変危険です。</p>
---	---

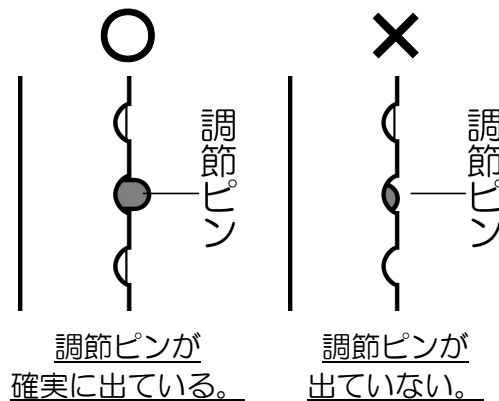


### 3. グリップ高さ（脚の長さ）の調節

①調節ピンを押し、パイプの穴の位置をずらして長さを調節します。



②調節ピンが確実に穴から出ていることを確認してください。




③この動作を4本の脚すべてに行います。

※必ず4本とも、同じ穴位置を使用してください。

 <b>注意</b>	 調節ピン	<ul style="list-style-type: none"> <li>●調節後、調節ピンが確実に大きく飛び出していることをご確認ください。</li> <li>●ガタつきなどが無いが、充分にご確認の上ご使用ください。</li> </ul>
---------------	----------	--

### 4. 折りたたみ方・開き方


①折りたたみ方



折りたたみバーを引き上げて、折りたたみます。

 <b>注意</b>
このとき、手や指を挟まないよう充分ご注意ください。

②開き方



折りたたみバーを押し下げて、開きます。

 <b>注意</b>
このとき、手や指を挟まないよう充分ご注意ください。

## 5. 保守・点検について

使用前、使用後は下記の項目を点検し、保守を行ってください。

- ①フレームに傷や亀裂が入っていないかを確認してください。
- ②フレームが曲がっていないか確認してください。
- ③各部のゆがみ、ガタツキがないか確認してください。
- ④先ゴムが破損、磨耗していないか確認してください。
- ⑤グリップ部のスポンジが緩んでいないか確認してください。
- ⑥長さ調節ピンは確実に穴から出ているか確認してください。
- ⑦油分や水分、汚れが付着していないか確認してください。

### 警告

- 異常が見つかったら、直ちに使用を中止してお買い上げ頂いた販売店へご相談ください。
- 保証期間後であっても修理によって製品の機能が維持できる場合は、ご希望により有償修理をさせていただきますので、お買い上げ頂いた販売店へご相談ください。

## 6. 主な仕様

品番	S7	
材質	本体	アルミ
	グリップ	発泡ウレタン製
	先ゴム	合成ゴム製
	重量	1,510g
大きさ	全幅	41.5cm
	高さ	74~86cm
	奥行	32~38cm
	色	シルバー

地球の環境保護のため、廃棄するときはそのまま放置しないで各自治体の取り決めにしてください。

× ㄷ

---

---

---

---

---

---

---

---

---

---

---

---

---

---

---

---

---

---

---

---

---

---

---

---

## カワムラサイクル

■本社	〒651-2411	兵庫県神戸市西区上新地 3-9-1	TEL078-969-2800
■東京サービスセンター	〒110-0013	東京都台東区入谷 1-8-3	TEL03-3874-3511
■名古屋サービスセンター	〒487-0027	愛知県春日井市松本町 1-3-11	TEL0568-52-4800
■本店サービスセンター	〒651-2411	兵庫県神戸市西区上新地 3-9-1	TEL078-969-2800
■福岡サービスセンター	〒819-0055	福岡県福岡市西区生の松原 1-18-3	TEL092-882-4722
■神戸工場 ■神戸第二工場 ■いなみの工場			

本書に記載の意匠、仕様および部品は性能向上の為に一部予告なく変更することがあります。  
修理・お手入れ・お取扱いなどのご相談は、まずお買い上げ頂いた販売店へお申し付けください。  
転居や贈答品などでお困りの場合は、製品名・車種をご確認のうえ上記までご相談ください。

# 保証規定

弊社の定める保証とは、保証期間内に正常な使用状態において故障が生じた場合に限り、無償にて修理を行うことをお約束するものです。

1. 取扱説明書、本体貼付ラベル等の注意書きに従った正常な使用状態で、お買い上げ日より1年以内に故障した場合は無償修理または交換いたします。(下記記載の消耗部品は含みません。)
2. 無償保証期間内に故障して修理を受ける場合は、お買い上げ頂いた販売店へご連絡ください。
3. 無償保証期間内でも次の場合には保証適用除外となります。
  - イ) ご使用による消耗および取扱不注意による破損  
例) タイヤの磨耗およびパンク、ワイヤー、シート、ステップ板の破損等
  - ロ) 地震、台風、水害などの天災および事故、火災による焼失・破損
  - ハ) お取扱の不注意、操作未熟ならびに故意、過失など誤って使用されたことによる破損
  - ニ) 保全上の不備および弊社以外で行った修理や改造等による破損
  - ホ) 弊社が指定する純正部品以外のパーツ等の使用により発生した破損
  - ヘ) 一般に車いすが走行しない場所、または特殊な状態での使用による破損
  - ト) 製品本来の使用目的にそぐわない使用による故障および破損
  - チ) 日本国外でご使用の場合
  - リ) 保証書の提示がない場合

■消耗部品

  - ・先ゴム
  - ・グリップ
4. 保証書は再発行いたしませんので紛失しないよう大切に保管してください。
5. 補修性能部品は、製造打ち切り後5年保有しています。性能部品とは、その製品の機能を維持するために必要な部品です。
6. 保証書にご記入頂いた個人情報、保証期間内のサービス活動及びその後の安全点検の為に記載内容を利用して頂く場合がございますので、ご了承ください。

保証書	
製品名 サイドウォーカー	販売店名
品番 7	住所 〒
お客様名 サンプル様	TEL ( ) -
ご住所 〒	お買い上げ年月日 年 月 日 (保証期間上記より1年間)
TFI ( ) -	製造販売元 株式会社カワムラサイクル 〒651-2411 兵庫県神戸市西区上新地 3-9-1 TEL078-969-2800

一度使用された製品は、原則としてお取替えできません。  
お問い合わせは、お買い上げいただいた販売店へお申し付けください。