

取扱説明書

4点支持杖 S4



● 目次 ●

| | |
|-------------|---|
| 安全に関するご注意 | 2 |
| 1. 各部名称 | 3 |
| 2. お使いになる前に | 3 |
| 3. 杖の主な使用方法 | 4 |
| 4. 保守・点検 | 6 |
| 5. 仕様 | 6 |
| 保証規定 | 8 |

このたびはカワムラサイクルの4点支持杖をお買い上げいただき、誠にありがとうございます。この取扱説明書は、製品を安全にご使用していただくために必要な注意事項や正しい使用方法が記載されています。

取扱説明書は適宜更新しております。最新版を弊社ホームページからダウンロードしていただけます。(<https://www.kawamura-cycle.co.jp>)

※ご使用になる前に必ずお読みください。また、ご使用の際には必ず携帯していただき、必要なときにいつでもご覧になれるよう大切に保管してください。

保証書は本書裏表紙に記載されていますので、お買い上げいただいた販売店より記入をお受け下さい。

カワムラサイクル





安全に関するご注意

※ご使用になる前に必ずお読みください。

安全に関する重要な内容ですので、必ずお守りください。

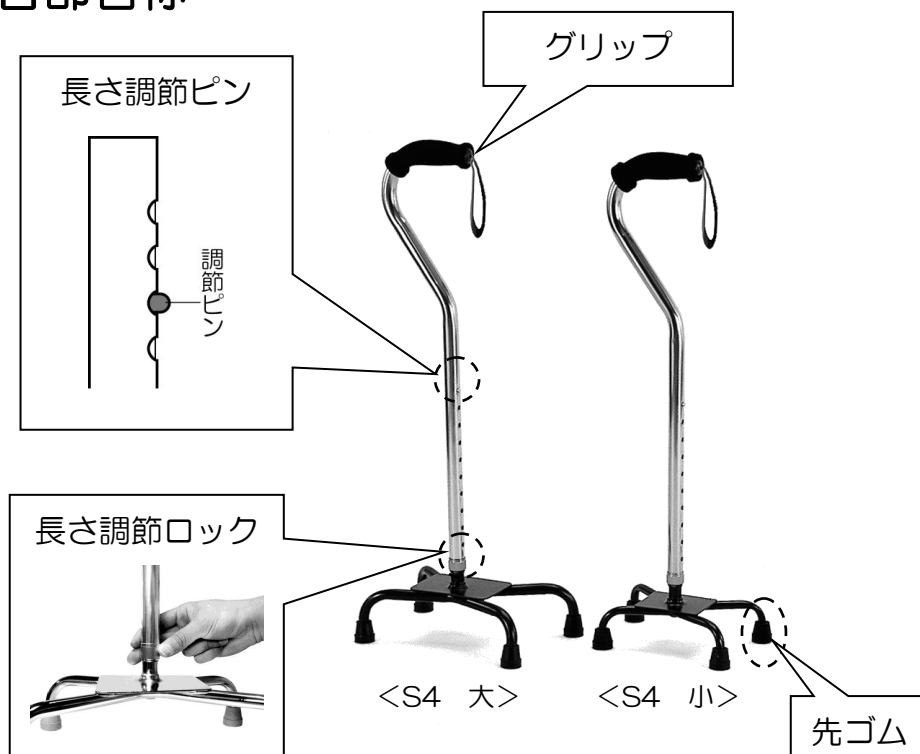
[表示マークの説明]

※正しい取扱いに関する必要事項を標示(シンボルマーク)で表しています。

| | | |
|---|-------------|--|
|  | 警告 | 取扱いを誤った場合、死亡または、重傷にいたる可能性が想定される場合を示しています。 |
|  | 注意 | 取扱いを誤った場合、傷害にいたる可能性または、物的損害の発生が想定される場合を示しています。 |
|  | 禁止 | してはいけないことを示しています。 |
|  | 必ず守る | 必ずしなければならないことを示しています。 |

| | | |
|--|--|--|
|  警告 |  禁止 | <ul style="list-style-type: none"> ●勝手に改造・分解しないでください。 強度や耐久性が劣化して危険です。また、事故になる恐れがありますので絶対に改造・分解しないでください。 ●本製品を火気に近づけないで下さい。 スポンジ等が変形したり、熱くなった金属部分でやけどするなど、危険です。  |
| |  必ず守る | <ul style="list-style-type: none"> ●この製品は、歩行訓練用の杖です。それ以外の用途には使用しないでください。 |
|  注意 |  禁止 | <ul style="list-style-type: none"> ●杖を投げたり落としたり、衝撃を加えないでください。 ●湿気の多いところや雨風の当たるところに本製品を放置しないでください。 サビの原因になります。 |
| |  必ず守る | <ul style="list-style-type: none"> ●高さ調節ピンは、確実に固定されているか必ず確認してください。 ●次のような場所・状況でのご使用は危険です。使用を避けるか、介助者に同行してもらってください。 <ul style="list-style-type: none"> ・凹凸の激しい道 ・夜間、雨や雪、風の強い日 ・凍結路 ・深い砂利道や砂道 ●屋外に放置すると、サビなどにより製品が劣化します。保管は屋内でおこなってください。 |

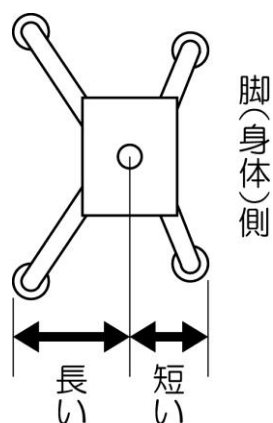
1.各部名称



2.お使いになる前に

<グリップ高さ（杖の長さ）の合わせ方>

軽く肘を曲げた上体で握れる高さが一般的には力が入りやすいとされています。右図のように、足先より15cmほど外側に杖先を置いて肘を約30度ほど曲げた高さが、グリップ高さの目安です。



通常は上図のように、杖の脚から中心までが短いほうが脚（身体）側になるようにつきます。

杖の長さの決め方

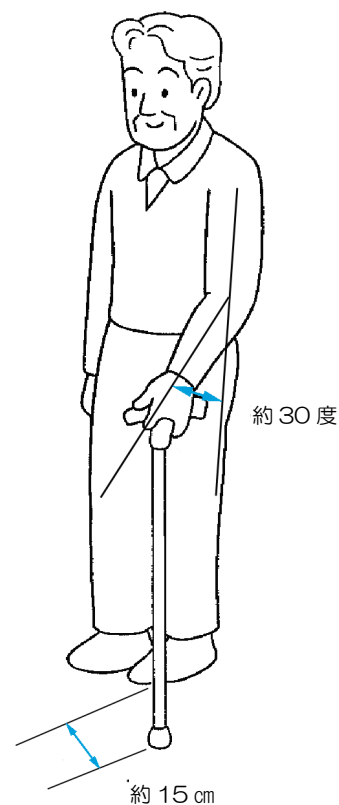



図1

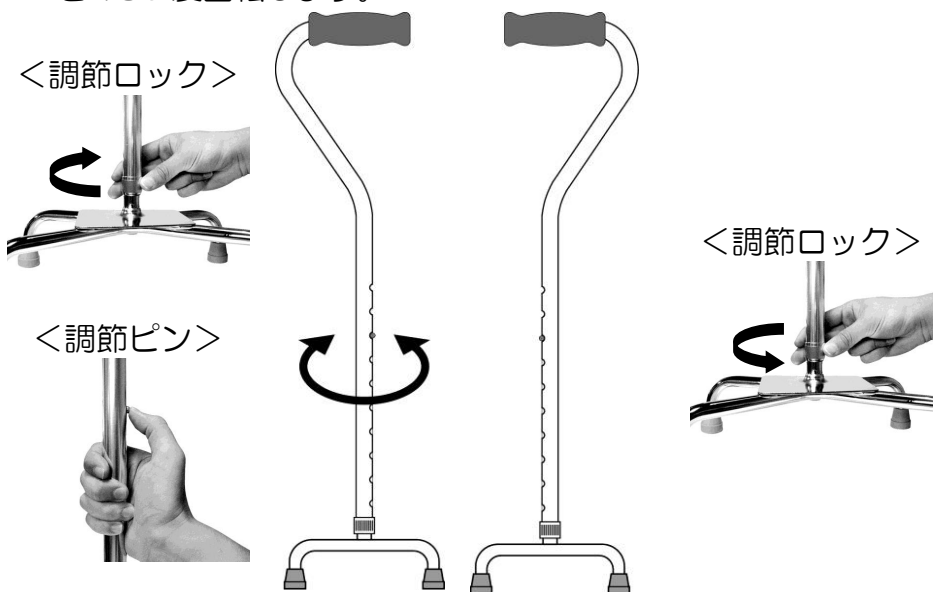
- ①調節ロックを廻して緩めます。 ②調節ピンを押して、上部をスライドさせ、長さを合わせます。 ③調節ロックで締めつけ、固定します。



| | | |
|---------------|--|---|
| 注意 | | <ul style="list-style-type: none"> ●調節後、調節ピンが確実に飛び出していることをご確認ください。 ●ガタつきなどが無いか、充分にご確認の上ご使用ください。 |
|---------------|--|---|

<グリップの向きの変え方>

- ① 調節ロックを緩めます。
 ② 調節ピンを押して、グリップを180度回転します。
 ③ 長さを合わせて調節ロックをしっかりと締めます。



| | | |
|---------------|--|---|
| 注意 | | <ul style="list-style-type: none"> ●調節後、調節ピンが確実に飛び出していることをご確認ください。 ●ガタつきなどが無いか、充分にご確認の上ご使用ください。 |
|---------------|--|---|

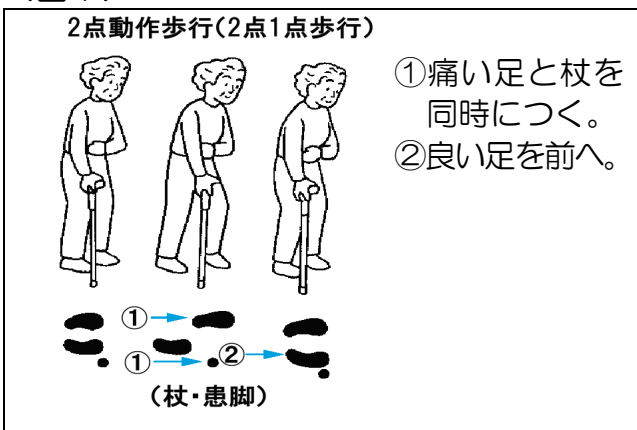
3. 杖の主な使い方

《平地歩行》

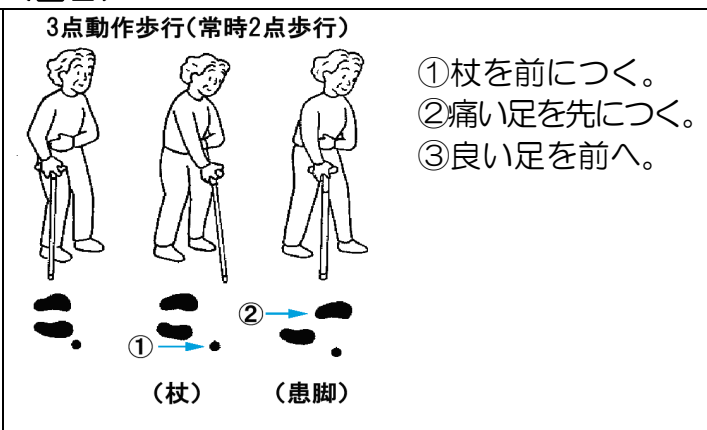
杖は基本的には、良い足の方につき、痛い足への加重量を減らすことを目的とします。不安定な場合や痛みがひどいときには「3点動作歩行」(図2)を行い、安定している場合や痛みが軽いときには「2点動作歩行」(図1)で歩行します。

杖を持つ手との兼ね合いで痛い足の方につくことがあります。良い足の方につく場合と比べて安定性や免荷(体重がかからない状態)は悪くなります。

<図1>



<図2>



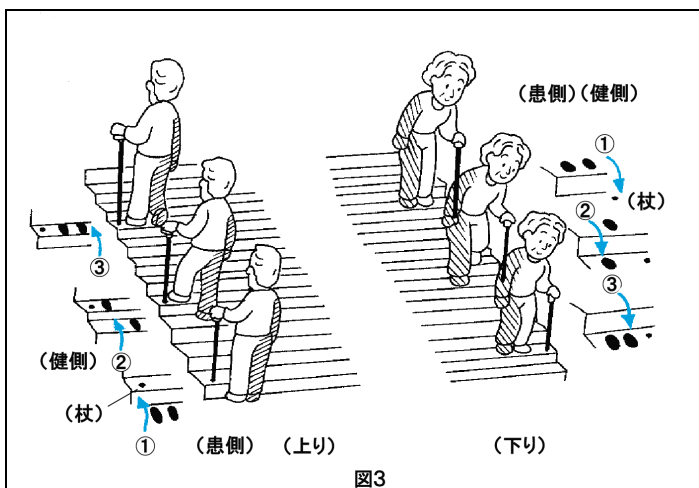
注意

杖は4本の脚すべてが接地することを基本としてご使用ください。
1本もしくは2本のみの接地でご使用されると不安定となり大変危険です。

《階段の上り下り》

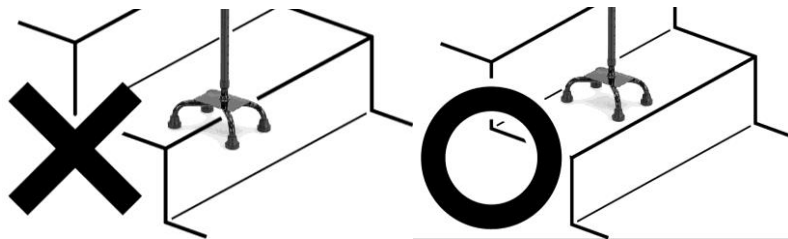
階段の上りでは杖から良い方の足、痛い方の足順番で行います。また、下りる場合には杖、痛い方の足、良い方の足の順番で行います。

※四点支持杖を階段でご使用になる場合は、十分な注意が必要です。



警告

階段の上り下りの際は、4本の脚すべてが同じ段に乗るよう充分にご注意ください。4本の脚が接地しないと転倒のおそれがあります。



- 段差のあるところでのご使用はお避けください。
- 階段の上り下りの際は、4本の脚すべてが同じ段に乗るよう、充分にご注意ください。4本の脚が接地しないと、転倒のおそれがあります。
- 本製品は、必ず医師や専門家または販売店の指導に基づいてご使用ください。
- 身体に合った杖を選んでください。
- ご使用前には各部の点検をしてください。また、杖先ゴムが破れたり磨耗したりなどの異常があるときは、交換してください。
- 身体に合った適切な長さに調節してください。
- 支柱が確実に固定されたことを確認してご使用ください。
- 濡れた床等、滑りやすい路面での使用は避けてください。
- ぬかるみや、泥地などではバランスを崩す恐れがありますので、ご使用はお避けください。
- 人に向けて振り回したりしないでください。



注意

- 本製品は歩行または歩行訓練用です。用途以外（例えば、登山用、護身用などに）には使用しないでください。
- 杖先が溝などにはまらないようご注意ください。
- 杖を分解・改造しないでください。
- 地球環境保護の為、廃棄するときはそのまま放置しないで各自治体の取り決めにしたがってください。

《保管方法》

- 高温・多湿のところは避け、なるべく陽が当たらないところに保管してください。
- 杖の上に重いものを置かないでください。

4. 杖の保守・点検

この製品を安全にお使いいただくためには、日ごろのお手入れと点検整備が必要です。

■汚れていませんか？

ホコリや泥などで汚れたときはそのままにしておかず、早めに乾いた雑巾等でふき取ってください。汚れのひどいときは中性洗剤をお使いください。

■消耗部品の交換は必要ですか？

先ゴムの磨耗がないか確認し、磨耗が激しい場合には交換してください。



警告

- 異常が見つかったら、直ちに使用を中止してお買い上げ頂いた販売店へご相談ください。
- 保証期間後であっても修理によって製品の機能が維持できる場合は、ご希望により有償修理をさせていただきますので、お買い上げ頂いた販売店へご相談ください。

5. 仕様

| | 品番 | S4<大> | S4<小> |
|----|-------------------------|-----------|-----------|
| 材質 | 本体 | アルミ、鉄 | |
| | グリップ | 発泡ウレタン製 | |
| | 先ゴム | 合成ゴム製 | |
| | 重量 | 1100g | 900g |
| | 長さ (2.5cmピッチ 10段階調節) | 73~95.5cm | 72~94.5cm |
| | 色 | 茶/シルバー | |

カワムラサイクル

| | | | |
|-----------------------|-----------|---------------------|-----------------|
| ■本社 | 〒651-2411 | 兵庫県神戸市西区上新地 3-9-1 | TEL078-969-2800 |
| ■東京サービスセンター | 〒110-0013 | 東京都台東区入谷 1-8-3 | TEL03-3874-3511 |
| ■名古屋サービスセンター | 〒487-0027 | 愛知県春日井市松本町 1-3-11 | TEL0568-52-4800 |
| ■本店サービスセンター | 〒651-2411 | 兵庫県神戸市西区上新地 3-9-1 | TEL078-969-2800 |
| ■福岡サービスセンター | 〒819-0055 | 福岡県福岡市西区生の松原 1-18-3 | TEL092-882-4722 |
| ■神戸工場 ■神戸第二工場 ■いなみの工場 | | | |

本書に記載の意匠、仕様および部品は性能向上の為に一部予告なく変更することがあります。
修理・お手入れ・お取扱いなどのご相談は、まずお買い上げ頂いた販売店へお申し付けください。
転居や贈答品などでお困りの場合は、製品名・車種をご確認のうえ上記までご相談ください。

保証規定

弊社の定める保証とは、保証期間内に正常な使用状態において故障が生じた場合に限り、無償にて修理を行うことをお約束するものです。

1. 取扱説明書、本体貼付ラベル等の注意書きに従った正常な使用状態で、お買い上げ日より1年以内に故障した場合は無償修理または交換いたします。(下記記載の消耗部品は含みません。)
2. 無償保証期間内に故障して修理を受ける場合は、お買い上げ頂いた販売店へご連絡ください。
3. 無償保証期間内でも次の場合には保証適用除外となります。
 - イ) ご使用による消耗および取扱不注意による破損
例) タイヤの磨耗およびパンク、ワイヤー、シート、ステップ板の破損等
 - ロ) 地震、台風、水害などの天災および事故、火災による焼失・破損
 - ハ) お取扱の不注意、操作未熟ならびに故意または過失など誤って使用されたことによる破損
 - ニ) 保全上の不備および弊社以外で行った修理や改造等による破損
 - ホ) 弊社が指定する純正部品以外のパーツ等の使用により発生した破損
 - ヘ) 一般に車いすが走行しない場所、または特殊な状態での使用による破損
 - ト) 製品本来の使用目的にそぐわない使用による故障および破損
 - チ) 日本国外でご使用の場合
 - リ) 保証書の提示がない場合

■消耗部品

 - ・先ゴム
 - ・グリップ
4. 保証書は再発行いたしませんので紛失しないよう大切に保管してください。
5. 補修用性能部品は、製造打ち切り後5年保有しています。性能部品とは、その製品の機能を維持するために必要な部品です。
6. 保証書にご記入頂いた個人情報、保証期間内のサービス活動及びその後の安全点検の為に記載内容を利用させて頂く場合がございますので、ご了承ください。

| 保証書 | |
|-----------|--|
| 製品名 4点支持杖 | 販売店名 |
| 品番 S4 | 住所 〒 (印) |
| お客様名 | TEL () |
| ご住所 〒 | お買い上げ年月日 年 月 日 (保証期間上記より1年間) |
| TEL () | 製造販売元 株式会社カワムラサイクル 〒651-2411 兵庫県神戸市西区上新地3-9-1 TEL078-969-2800 |

一度使用された製品は、原則としてお取替えできません。

お問い合わせは、お買い上げいただいた販売店へお申し付けください。