

# 取扱説明書

## ストレッチャー KM-SR1



### ● 目次 ●

安全に関するご注意	1
1.各部名称	2
2.各部の使用法	3
3.仕様	4
4.保証	5

このたびはカワムラサイクルのストレッチャーをお買い上げいただき、誠にありがとうございます。  
この取扱説明書は、商品を安全にご使用いただくために必要な注意事項や正しい使用方法が記載されています。

取扱説明書は適宜更新しております。最新版を弊社ホームページからダウンロードしていただけます (<https://www.kawamura-cycle.co.jp>)。

※ご使用になる前に必ずお読みください。また、ご使用の際には必ず携帯していただき、必要なときにいつでもご覧になれるよう大切に保管してください。






株式会社 **カワムラサイクル**

# 安全に関するご注意

※ご使用になる前に必ずお読みください。

## [表示マークの説明]

※正しい取扱いに関する必要事項をシンボルマークで表示しています。

 <b>警告</b>	取扱いを誤った場合、死亡または、重傷にいたる可能性が想定される場合を示しています。
 <b>注意</b>	取扱いを誤った場合、傷害にいたる可能性または、物的損害の発生が想定される場合を示しています。
 <b>禁止</b>	してはいけないことを示しています。

※以下の注意点以外であっても、無理な使用はおやめください。事故の原因になります。

## **禁止**

- 患者の搬送用以外には使用しないでください。
- 保管は室内でおこなってください。

## **警告**

- 搬送時は、二人以上で行ってください。
- 患者の乗せ替えをする時は、必ずブレーキを掛けて行ってください。
- ハンドル操作によって担架を上下させる時は必ずブレーキを掛けて行ってください。
- 搬送する時は必ずサイドレールを立ててロックされていることを確認してから使用してください。
- サイドレールを移乗用の台および、起き上がりの手すりに利用しないでください。破損した場合、患者が落下し大変危険です。(サイドレールは搬送中の落下を防止する為のものです。)
- ストレッチャーから離れる時は必ずブレーキを掛けてください。また傾斜地には放置しないでください。
- 段差や溝などを勢いつけて乗り越えようとするのは危険ですのでしないでください。
- 担架の両端に腰掛けるとストレッチャーが転倒の恐れがあるのでしないでください。
- ストレッチャーの上には立ち上がらないでください。
- 傾斜地や凹凸、段差のある場所でのご使用はストレッチャーが不安定な状態になり大変危険ですのでお使いにならないでください。
- 火気に近付けないで下さい。
- 勝手に改造・分解しないでください。強度や耐久性が劣化して危険です。また、事故になる恐れがありますので絶対に改造・分解しないでください。(保証対象外)
- 湿気の多いところや雨風の当たるところに放置しないでください。サビの原因になります。

## ⚠ 注意

●ストレッチャーの各部を点検してから使用してください。

ブレーキがかかること

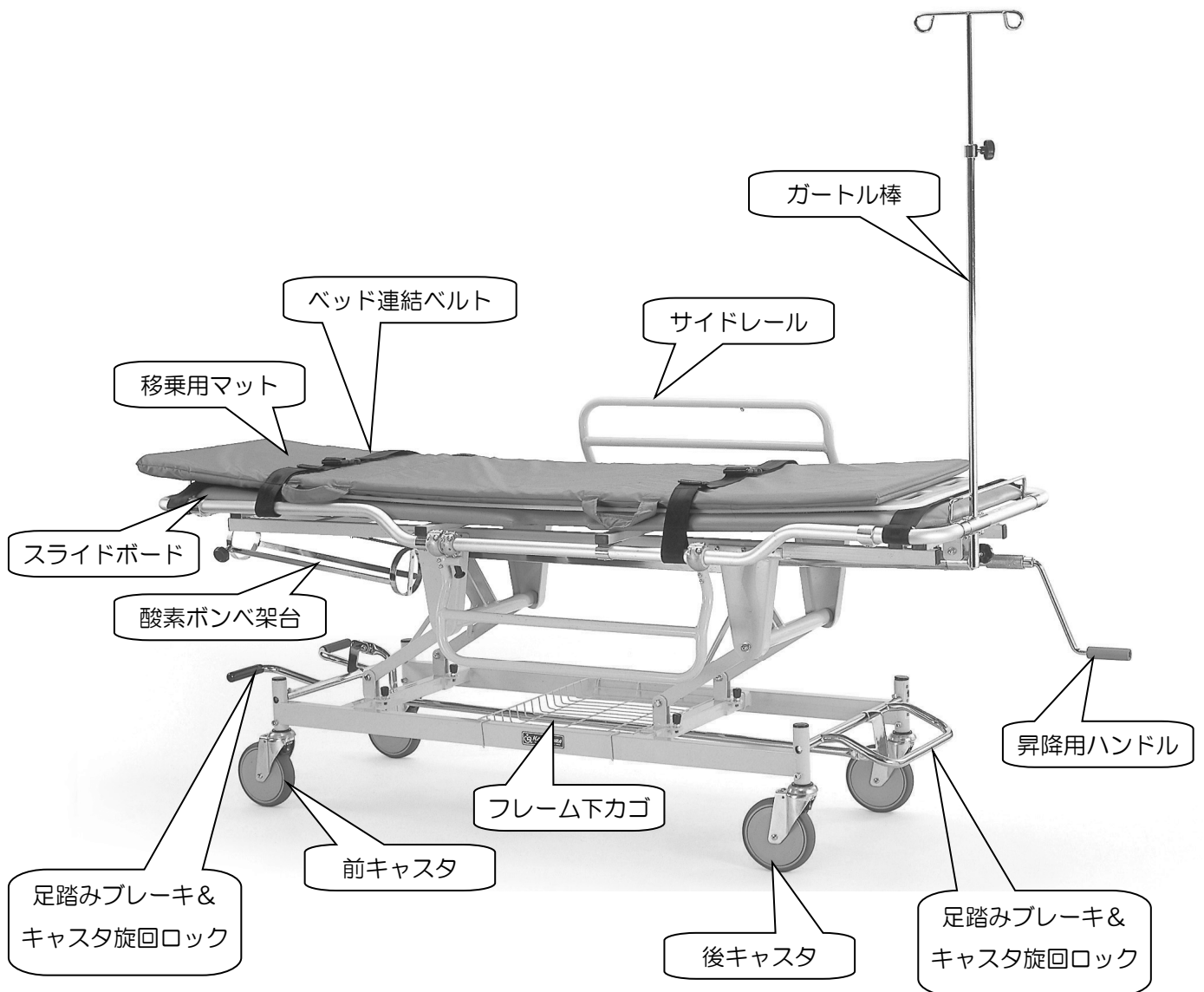
昇降用ハンドルを回し、スムーズに担架部が上下し、ガタつき、異音がないこと

サイドレールが確実に固定できること

キャスタの割れ、取付けにガタが出ていないこと

異常が見つかった場合は使用を中止し、販売店にて修理、点検をしていただきますようお願いいたします。

## 1. 各部名称



## 2.各部の使用法

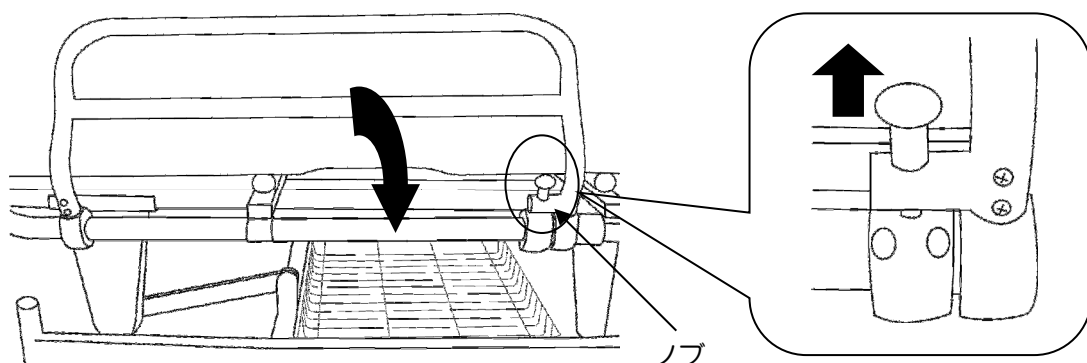
### <サイドレールの使用法>

#### ●上げるとき

サイドレールを持ち、ゆっくりと外側へ起こしてください。かちっと音がし、固定ピンが穴にはまっていることを確認してください。

#### ●下げるとき

サイドレールに付いているノブを上へ引き上げながら外側へ開くように倒してください。

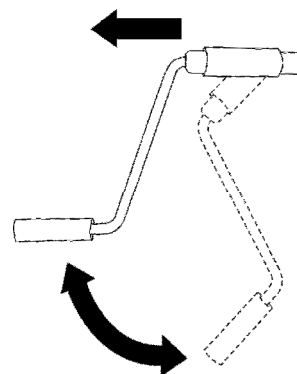


### ⚠ 注意

- サイドレールを上げ下げされる際には、特に指をはさまないようにご注意ください。
- サイドレールが固定されていることを確認した上でご使用ください。

### <昇降用ハンドルの使用法>

- ・ハンドルを時計回りに回転させると担架が上昇し、反時計回りに回転させると降下します。（最上部または最下部に達した時はハンドルが重くなりますのでそれ以上回すと故障の原因となりますので無理にまわさないでください。）
- ・ハンドルは折りたたみ式となっています。ハンドル部中央の握り金具を手前に引きながら折りたたんでください。そのとき片手でグレーのプラスチック部を持って両手で操作してください。
- ・担架部の昇降時以外はハンドル部をかならず折りたたんだ状態にしてください。
- ・使用する時はプラスチック部を持って手前に引くとハンドルが使用する時の位置に戻ります。




### ⚠ 注意

- 指をはさまないように握り金具は手前の方を握って操作してください。
- ハンドルを折りたたむ時に手・指をはさまないように十分に注意してください。

### <ブレーキの使用方法>

足踏みブレーキ部を下向きに踏むと、ブレーキが掛かります。上に押し上げると前キャストの旋回が固定しますので直進の際に便利です。足踏みブレーキ部が中央にある場合は解除された状態になります。



### ⚠ 注意

- ブレーキを掛けたまま無理にストレッチャーを動かさないでください。無理に動かすと故障の原因になります。
- ブレーキは靴を履いた足で踏み込んで操作してください。過度に踏みつけたり、金槌等で叩くと制動部品の変形の原因になりますので行わないでください。
- 高音室・冷凍室・スチーム室などの特別な環境や酸・アルカリなど腐食性の強い環境、極端な油・水周りでの使用は変形・強度低下・破損の原因になりますので避けてください。

## 3.仕 様

品名・名称	標準仕様・規格
	KM-SR1
高さ (mm)	530 ~ 860
長さ (mm)	1,900
全幅 (mm)	650
重量 (kg)	63
肘掛け高さ (mm)	240
材 質 フレーム	スチール
担架部	アルミ合金 表面：ウレタン入りビニールレザー
マットレス	ポリエステル
サイドレール	アルミ合金
キャスト	スチール 150mm ストッパー付
付属品	ガートル棒 (取付穴上下2箇所) 酸素ボンベ架 (内径 105mm) ベッド連結ベルト (4本) 移乗マット スライドボード フレーム下部カゴ 固定用ベルト

## 4.保証

### ★保証書

この商品には保証書を別途添付しております。保証書は所定の事項を記入のうえ、商品購入後 1 ヶ月以内に弊社へご返送ください。

保証期間はご購入日より 1 年間です。

### ★補修用性能部品の最低保有期間

弊社はこの商品の補修用性能部品を製造打ち切り後、5 年保有しています。性能部品とは、その製品の機能を維持するために必要な部品です。

### ★修理のご依頼

異常がある場合は、ご使用を中止しお買い上げの販売店にご依頼ください。

### ★保証期間後

お買い上げの販売店にご相談ください。修理によって商品の機能が維持できる場合は、ご希望により有料修理させていただきます。

### ★保証の適用除外となる場合

- (a) ご使用による消耗品および取扱不注意による破損  
例) タイヤの磨耗およびパンク、シートの破損等
- (b) 地震、台風、水害などの天災および事故、火災による焼失・破損
- (c) お取扱の不注意、操作未熟ならびに故意または過失など誤って使用されたことによる破損
- (d) 保全上の不備および弊社の特約販売店以外で行った修理や改造等による破損
- (e) 弊社が指定する純正部品以外のパーツ等の使用で発生した破損

地球の環境保護のため、廃棄するときはそのまま放置しないで各自治体の取り決めにしたがってください。

× ㇿ

A series of horizontal dashed lines for writing practice, consisting of 20 lines.

## カワムラサイクル

■本社	〒651-2411	兵庫県神戸市西区上新地 3-9-1	TEL078-969-2800
■東京サービスセンター	〒110-0013	東京都台東区入谷 1-8-3	TEL03-3874-3511
■名古屋サービスセンター	〒487-0027	愛知県春日井市松本町 1-3-11	TEL0568-52-4800
■本店サービスセンター	〒651-2411	兵庫県神戸市西区上新地 3-9-1	TEL078-969-2820
■福岡サービスセンター	〒819-0055	福岡市西区生の松原 1-18-3	TEL092-882-4722
■神戸工場 ■神戸第二工場 ■いなみの工場			

本書に記載の意匠、仕様および部品は性能向上の為に、一部予告なく変更することがあります。

修理・お手入れ・お取扱いなどのご相談は、まずお買い求めの販売店へお申し付けください。

・転居や贈答品などでお困りの場合は、商品名・品番をご確認の上、上記へ。

2018.12 版