

取扱説明書

ペダル式トレーナー KH2



● 目次 ●

安全に関するご注意

内容物の確認	1
1. 各部名称	1
2. 使用方法	2
3. 保守・点検	2
4. 仕様	2
5. 保証	

このたびはカワムラサイクルのペダル式トレーナーをお買い上げいただき、誠にありがとうございます。
この取扱説明書は、商品を安全にご使用いただくために必要な注意事項や正しい使用方法が記載されています。

取扱説明書は適宜更新しております。最新版を弊社ホームページからダウンロードしていただけます (<https://www.kawamura-cycle.co.jp>)。

※ご使用になる前に必ずお読みください。また、ご使用の際には必ず携帯していただき、必要なときにいつでもご覧になれるよう大切に保管してください。

カワムラサイクル





◎この取扱説明書は、イラストや写真が一部製品と異なる場合があります。







安全に関するご注意

※ご使用になる前に必ずお読みください。

安全に関する重要な内容ですので、必ずお守りください。

[表示マークの説明]※正しい取扱いに関する必要事項を標示(シンボルマーク)で表しています。

	警告	取扱いを誤った場合、死亡または、重傷にいたる可能性が想定される場合を示しています。
	注意	取扱いを誤った場合、傷害にいたる可能性または、物的損害の発生が想定される場合を示しています。
	禁止	してはいけないことを示しています。
	必ず守る	必ずしなければならないことを示しています。

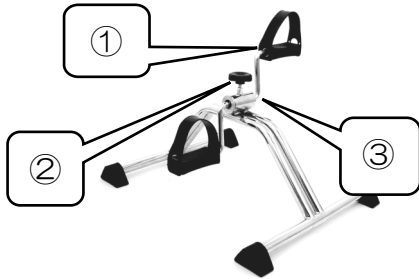
 警告	 禁止	<ul style="list-style-type: none"> ●勝手に改造・分解しないでください。 強度や耐久性が劣化して危険です。また、事故になる恐れがありますので絶対に改造・分解しないでください。 ●傾斜地や凹凸や段差のある場所には設置しないでください。 傾斜地や凹凸や段差のある場所では、不安定な状態になり、大変危険です ●本機器を火気に近づけないで下さい。 熱くなりプラスチック等が変形したり、熱くなった金属部分でやけどするなど、危険です。  ●水に浸して使用しないでください。 ●平らな場所以外では、ご使用にならないでください。 本機器は、室内用に設計されています。 ●湿気の多いところや雨風の当たるところに本機器を放置しないでください。 サビの原因になります。 ●本機器を健康維持運動以外の目的に使用しないでください。 ●体調不良の場合は、使用しないでください。 健康に不安のある方は医師の指示に従ってください。
	 必ず守る	<ul style="list-style-type: none"> ●認知症の方の場合は、部品等を飲み込むことが考えられますので、十分に注意して下さい。 ●滑りやすい床面や濡れている床面では動く場合がありますので、充分ご注意ください。
 注意	 必ず守る	<ul style="list-style-type: none"> ●必ず、お一人のみのご使用をお願いします。 ●最初から過度な使用は危険です。 徐々に運動量を増やすようにしてください。 ●布団などの上で使用しないでください。 布団などが汚れる恐れがあります。

内容物の確認

下記のもの全てそろっているかご確認ください。万が一不足等ございましたら、お手数ですがお問い合わせいただいた販売店にご連絡ください。

●本体 1台 ●調整ネジ 1ヶ ●取扱説明書 1部

1. 各部名称



①ペダル

足または手で漕ぐ部分です。

②調整ネジ

回転重さ（抵抗）を調整するネジです。

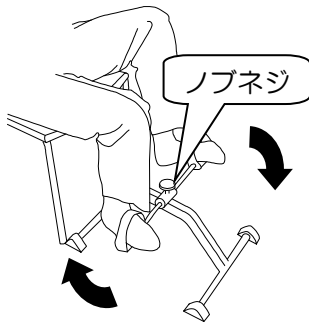
③断熱チューブ

摩擦による熱により、回転軸が熱くなり利用者の脚部に触れないように保護しています。

⚠ 注意

- 絶対に一輪車のように立って使用しないでください。バランスを崩し大変危険です。
- 傾斜面や凹凸のある場所では、使用しないでください。事故の原因になります。
- 無理な力を加えないでください。故障の原因になります。

2.使用方法



1.) 付属のノブネジを取付けてください。

2.) ペダルに足を通し、自転車を漕ぐようにペダルを踏んでください。

※ペダルの重さを調節するには、ノブネジを回してください。

（右に回すと回転が重く、左に回すと軽くなります。）

※手で漕いで上肢のトレーニングもできます。

※足ベルトは2段階に調節できます。

⚠ 注意

稼動部分などに指等を挟まないよう充分ご注意ください。

⚠ 注意

●いすや床など安定した場所に座ってご利用ください。

いすや床に座って使用する際も、転倒には充分ご注意ください。

●ペダルの上に立たないでください。転倒し大変危険です。

●回転部に指や衣類を挟まないようご注意ください。

●調整ネジを締めすぎると回転が悪くなります。また、高鳴りの原因となります。ご注意ください。

●内部の摩擦により、回転軸部が熱くなることがあります。ご注意ください。

●回転軸部より鉄粉が出る場合がございます。その際は、磁石などで除去してください。

●この製品を踏み台にしないでください。

3.保守・点検

◎ご利用前には安全点検を行ってください!!

★**四点が接地しますか？**

ペダルトレーナーの4本の足が接地していないと、がたつきの事故の原因になります。

★**サビついていませんか？**

本機器がサビついていると、回転が悪くなったりします。

★**回転時に異音がしませんか？**

異音が発生している場合、サビや回転部の変形などが考えられます。

異常が見つかったらご使用を中止してください。

4.仕 様

記載の寸法や重量は設計値であり、実際の車体とは多少誤差がある場合があります。

	標準仕様・規格
品名・名称	KH2
高さ (mm)	420
長さ (mm)	550
幅 (mm)	405
重量 (Kg)	2.5
材質	スチール メッキ加工

5.保証

弊社の定める保証とは、正常な使用状態において故障が生じた場合に限り、無償にて修理を行うことをお約束するものです。

★**保証書**

この商品には保証書を別途添付しております。

返送用登録はがきに所定の事項を記入のうえ、商品購入後 1 ヶ月以内に弊社へご返送いただきご登録ください。

※ご登録がない場合は保証対象外となりますのでご注意ください。

★**保証期間**

お買い上げ日より 1 年間です。(消耗部品は含みません。)

★**保証期間後**

保証期間後はお買い上げの販売店にご相談ください。修理によって商品の機能が維持できる場合は、ご希望により有料修理させていただきます。

★**消耗部品**

・回転部樹脂部品

★**保証の適用除外となる場合**

- (a) ご使用による消耗および取扱不注意による破損
- (b) 地震、台風、水害などの天災および事故、火災による焼失・破損
- (c) お取扱の不注意、操作未熟ならびに故意または過失など誤って使用されたことによる破損
- (d) 保全上の不備および弊社以外で行った修理や改造等による破損
- (e) 弊社が指定する純正品以外のパーツ等の使用により発生した破損
- (f) 特殊な状態での使用による破損
- (g) 製品本来の使用目的にそぐわない使用による故障および破損
- (h) 取扱説明書に従わずに使用して生じた故障および破損
- (i) 取扱説明書に禁じられてる使用方法によって生じた故障
- (j) ご購入後 1 ヶ月以内に返送用登録はがきをご返送いただいていない場合
- (k) 日本国外でご使用の場合

★補修用性能部品の最低保有期間

弊社はこの商品の補修用性能部品を製造打ち切り後、5年保有しています。
性能部品とは、その製品の機能を維持するために必要な部品です。

★修理のご依頼

異常がある場合は、ご使用を中止しお買い上げの販売店にご依頼ください。

★本製品を他人に譲る場合

この製品を他の方にお譲りになる時は、必ず本書もあわせてお渡してください。

★一度使用したものは、原則として製品のお取り替えはできません。

メ 毛

A series of horizontal dashed lines for writing practice, consisting of 20 lines.

メ 毛

A series of horizontal dashed lines for writing practice, consisting of 20 lines.

カワムラサイクル

地球の環境保護のため、廃棄するときはそのまま放置しないで各自治体の取り決めにしただけでください。

■本社	〒651-2411	兵庫県神戸市西区上新地 3-9-1	TEL078-969-2800
■東京サービスセンター	〒110-0013	東京都台東区入谷 1-8-3	TEL03-3874-3511
■名古屋サービスセンター	〒487-0027	愛知県春日井市松本町 1-3-11	TEL0568-52-4800
■本店サービスセンター	〒651-2411	兵庫県神戸市西区上新地 3-9-1	TEL078-969-2800
■福岡サービスセンター	〒819-0055	福岡市西区生の松原 1-18-3	TEL092-882-4722
■神戸工場 ■神戸第二工場 ■いなみの工場			

※本書に記載の意匠、仕様および部品は性能向上のために一部予告なく変更することがあります。

修理・お手入れ・お取扱いなどのご相談は、まずお買い求めの販売店へお申し付けください。

・転居や贈答品などでお困りの場合は、商品名・品番をご確認の上、上記へ。