

コンパクト性やシート高さ調節、姿勢保持など  
介護の状況に合わせてお選びいただけます。

## シャワー用

“Shower Chair”

KS2	081
KS3	081
KS4	082
KS7	082
KS10	083
KSC-1/ST	084
KSC-2/ST	084
KS11-PF/ST	085
KS12	086





よりよい介護のために、医療現場からご家庭までご使用いただけます。

# KSシリーズ

介助用



シート:レッド

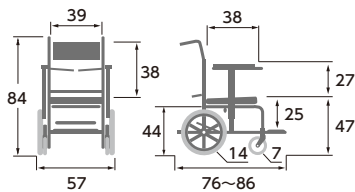
KS2(標準)クリあり  
シート:イエロー

ステンレスフレーム

参考価格 **¥122,980** 税込

KS2 <クリありシート>

高床 (14.2kg)



[折りたたみ:全幅57×全高84×全長76]  
\*各寸法には、シート・シートクッション等の厚みを含んでおります。  
\*単位はcmです。車輪・キャストのみinch。

前後式バックサポート



背中を洗う際、バックサポートを倒すことができます。

介助用



シート:イエロー

KS3(標準)クリあり  
シート:レッド

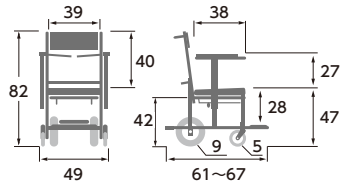
ステンレスフレーム

参考価格 **¥122,980** 税込

KS3 <クリありシート>

高床 (12.6kg)

TAIS:00160-000222



[折りたたみ:全幅49×全高82×全長61]  
\*各寸法には、シート・シートクッション等の厚みを含んでおります。  
\*単位はcmです。車輪・キャストのみinch。

前後式バックサポート



背中を洗う際、バックサポートを倒すことができます。

○シート下にバケツ(KS用 座面下バケツ)を取り付けられます(別売)。

おすすめ  
オプション

KS用 座面下バケツ

¥968/個 税込



取付可能機種 ▶ KS3・KS4



○シート下にバケツ取付用のレールがあります。  
○後ろからスライドして出し入れできます。  
※レールはテープ状になっているので前方にはずれ落ちません。

入浴・トイレ用車いすは、介護保険において特定福祉用具の対象種目となっています。

軽量

Modern  
シリーズ

WAVIT  
シリーズ

標準

モジュール

六輪

リクライ  
ニング

子供用

簡易

シャワー用

オーダー  
システム

電動

歩行車

歩行  
補助具

オプション&  
関連パーツ

介助用



KS4(標準)クリあり  
シート:イエロー



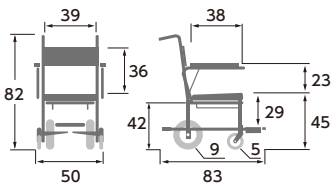
ステンレスフレーム

参考価格 **¥122,980** 税込

KS4 <クリありシート>

高床 (11.1kg)

TAIS:00160-000223



[折りたたみ:全幅50×全高82×全長63]  
\*各寸法には、シート・シートクッション等の厚みを含んでおります。  
\*単位はcmです。車輪・キャストのみinch。

○シート下にバケツ (KS用 座面下バケツ) を取り付けられます (別売)。

折りたたみ跳ね上げ式  
フットサポート



フットプレートを折りたたみ  
収納できます。

自走用



KS7(標準)クリあり  
シート:イエロー



折りたたみ可能

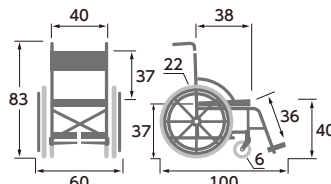
アルミフレーム

参考価格 **¥154,550** 税込

KS7 <クリありシート>

低床 (13.5kg)

\*受注生産となります。  
TAIS:00160-000008



[折りたたみ:全幅30×全高83×全長74]  
\*各寸法には、シート・シートクッション等の厚みを含んでおります。  
\*単位はcmです。車輪・キャストのみinch。

着脱式  
フット・レッグサポート



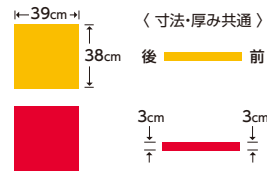
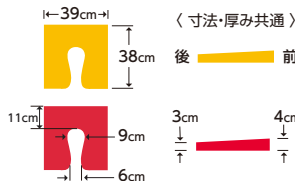
コンパクトになります。

ご注文の際ご指定ください。対応機種 KS2・KS3・KS4・KS7

2 color シートカラー **2色** よりお選びいただけます。  
イエロー or レッド

\*標準はクリありとなります。 \*クリなしシート変更の場合(¥17,600増/台 税込)となります。

**座**  
シート  
選  
択  
滑りにくい  
やわらか素材。  
材質:EVA(独立気泡)



コンパクトからシート高さ調節式まで充実のラインナップ

# KSシリーズ

介助用



KS10クリあり  
シート:レッド

折りたたみ



ステンレスフレーム

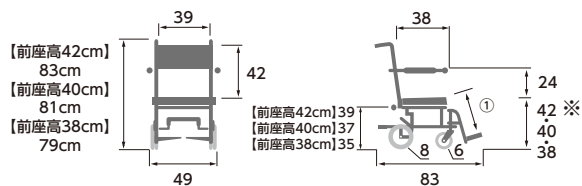
参考価格 **¥154,550** 税込

KS10 <クリありシート>

中床 低床 (11.5kg)

TAIS:00160-000224

①[前座高42cm]35・37・39cm  
[前座高40cm]33・35・37cm  
[前座高38cm]31・33・35cm



[折りたたみ:全幅49×[前座高42cm]59[前座高40cm]57[前座高38cm]55×全長68]  
\*各寸法には、シート・シートクッション等の厚みを含んでおります。  
\*単位はcmです。車輪・キャストのみinch。

シート(座面)高さ調節式フレーム

ご利用者の体格に合わせ、段階的な調節が可能です。



予めシートの高さを  
ご指定いただけます。

ご注文の際ご指定ください。

シートは、滑りにくいやわらか素材。 素材:EVA(独立気泡)

2 color

●シートカラー **2色** よりお選びいただけます。

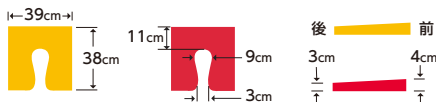
**イエロー** or **レッド**

※座シートはクリありのみとなります。

●座面高さ **38・40・42cm** よりお選びいただけます。

※指定がなければ、前座高 42cmで出荷いたします。

<寸法・厚み共通>





入浴・トイレ用車いすは、介護保険において  
特定福祉用具の対象種目となっています。

軽量

Modern  
シリーズ

WAVIT  
シリーズ

標準

モジュール

六輪

リクライ  
ニング

子供用

簡易

シャワー用

オーダー  
システム

電動

歩行車

歩行  
補助具

オプション&  
関連パーツ

介助用



跳ね上げ式 前後スライド式 転倒防止金具



KSC-1/ST(標準)クリあり  
シート:レッド



折りたたみ

- 全キャスト仕様  
省スペース・  
簡易シャワー車いす

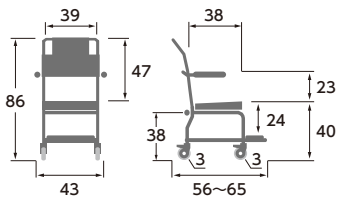
ステンレスフレーム

参考価格 **¥79,200** 税込

KSC-1/ST <クリありシート>

低床 (9.8kg)

TAIS:00160-000300



[折りたたみ:全幅43×全高53×全長61]

※アームサポート内側寸法は36cm

\*各寸法には、シート・シートクッション等の厚みを含んでおります。

\*単位はcmです。車輪・キャストのみinch。



キャスト  
ロック機能付

介助用



跳ね上げ式 前後スライド式 転倒防止金具



KSC-2/ST(標準)クリあり  
シート:イエロー



折りたたみ

- 後キャスト仕様  
省スペース・  
簡易シャワー車いす

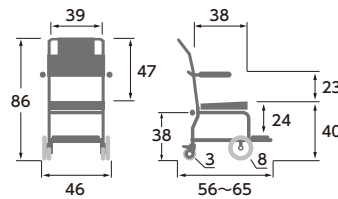
ステンレスフレーム

参考価格 **¥79,200** 税込

KSC-2/ST <クリありシート>

低床 (10kg)

TAIS:00160-000301



[折りたたみ:全幅46×全高53×全長61]

※アームサポート内側寸法は36cm

\*各寸法には、シート・シートクッション等の厚みを含んでおります。

\*単位はcmです。車輪・キャストのみinch。



キャスト  
ロック機能付

ご注文の際ご指定ください。

2 color シートカラー **2色** よりお選びいただけます。

イエロー or レッド

※標準はクリありとなります。※クリなしシート変更の場合(¥17,600増/台 税込)となります。

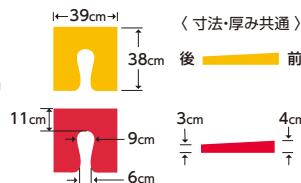
座

シート  
選択

滑りにくい  
やわらか素材。  
材質:EVA(独立気泡)



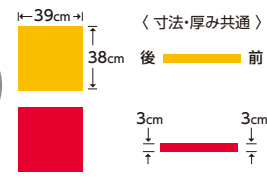
(標準)  
クリあり



<寸法・厚み共通>



クリなし



<寸法・厚み共通>

姿勢保持リクライニングタイプ&シートが取り外しできるタイプ

# KSシリーズ

介助用



KS11-PF/STクリアり  
シート:イエロー



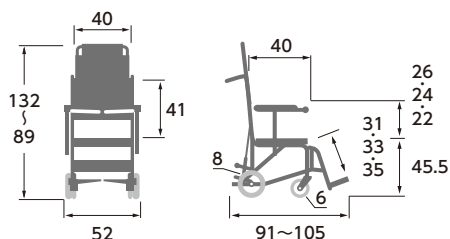
ステンレスフレーム

参考価格 **¥195,800** 税込

KS11-PF/ST <クリアりシート>

高床 (19.6kg)

TAIS:00160-000302



[折りたたみ:全幅52×全高88.5×全長66]  
\*各寸法には、シート・シートクッション等の厚みを含んでおります。  
\*単位はcmです。車輪・キャスタのみinch。

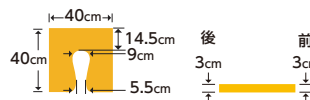
シートは、滑りにくいやわらか素材。材質:EVA(独立気泡)

1 color

●シートカラーは **イエロー** のみとなります。

※座シートはクリアりのみとなります。

(寸法・厚み共通)



新リクライニング

## ぴったりフィット機構

バックサポートを“倒す・起こす”の動作を繰り返してもお尻がズレにくく、安定した座位が保てます。




ティルト・リクライニング角度

118° 100°


<無段階調整>



○ リクライニングペダル  
○ 足踏みブレーキ



落とし込み式アームサポート



スイングアウト式  
フット・レッグサポート



入浴・トイレ用車いすは、介護保険において特定福祉用具の対象種目となっています。

軽量

Modern シリーズ

WAVIT シリーズ

標準

モジュール

六輪

リクライニング

子供用

簡易

シャワー用

オーダーシステム

電動

歩行車

歩行補助具

オプション&関連パーツ

介助用



KS12クリあり  
シート:グリーン

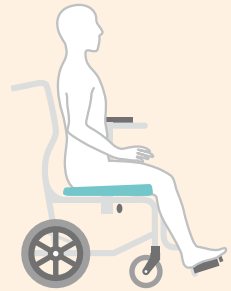


KS12クリあり  
シート:イエロー

カラダもシートも洗しやすい  
シャワー用車いす

ウェーブフレーム

背中からお尻にかけて洗しやすいウェーブフレーム。カラダとの空間が広く、後ろからも横からも手が入りやすいフレーム構成です。



シートの取り外しが可能!

いつでも気持ちよく清潔にご使用いただけます。



背シート

座シート

簡単・しっかり固定!  
着脱シートレバー



シート一体のレバーを90°回転。シートのズレも少なくしっかりと固定されます。

フィットサポート・  
シート間距離調節



(2cmピッチ)  
3段階で調節  
できます。

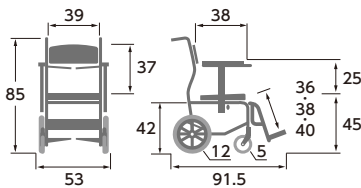
アルミフレーム

参考価格 **¥137,500** (税込)

KS12 <クリありシート>

高床 (14.8kg)

TAIS:00160-000239



[折りたたみ:全幅53×全高85×全長70.5]  
\*各寸法には、シート・シートクッション等の厚みを含んでおります。  
\*単位はcmです。車輪・キャスタのみinch。

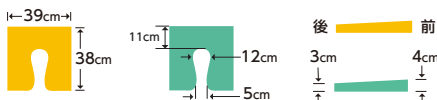
ご注文の際ご指定ください。

シートは、滑りにくいやわらか素材。材質:EVA(独立気泡)

**2 color** ●シートカラー **2色** よりお選びいただけます。  
**イエロー** or **グリーン**

※座シートはクリありのみとなります。

〈寸法・厚み共通〉



KS12 専用オプション

キャスタロック機能付

取付価格 **¥36,300増/台** (税込)

