

明るいフレームカラーで
お子さまに「移動する楽しさ」を伝えます。

子供用

“Child Type” Wheelchair

KAC	072
RV	073
PC & PW	075
Pit	076





お出掛けが楽しくなるカラーリングの子供用自走車いす。

補装具
レディ
メイド式

KACシリーズ

自走用



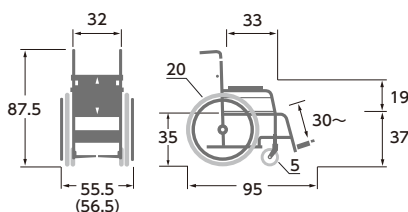
KAC-N32
フレーム:イエロー
シート:No.19



KAC-NB32
フレーム:レッド
シート:No.19

●介助用ブレーキなし
参考価格 **¥162,000** 非課税
KAC-N32 **低床** (12.2kg)

●介助用ブレーキ付
参考価格 **¥173,000** 非課税
KAC-NB32 **低床** (13.2kg)



()は、介助用ブレーキ付
[折りたたみ:全幅31(32)×全高60×全長94]
*各寸法には、シート・シートクッション等の厚みは含まれません。
*単位はcmです。車輪・キャスタのみinch。

ご注文の際ご指定ください。

2 color ●フレームカラー **2色** より
お選びいただけます。
レッド
イエロー

1 color No.19
黒 (ポリエステル)

軽量

Modern
シリーズ

WAVIT
シリーズ

標準

モジュール

六輪

リクライ
ニング

子供用

簡易

シャワー用

オーダー
システム

電動

歩行車

歩行
補助具

オプション&
関連パーツ

大切なお子さまの安全な移動をささえます。

お電話 092-932-7600

FAX. 092-932-1037

https://kisakukobo.jp

補装具
レディ
メイド式 **RV (ポジショニング) シリーズ**

(株)カワムラサイクルは、(株)きさく工房と
共同で姿勢保持機能をとくに必要とする方に向
けて、車いすを開発提供いたしております。



ティルト

介助用

ポケット **RV-pocket II v**

充実した姿勢保持機能がお子様の「楽に座る」と
「楽しく移動」を快適にします。



この製品はQRコードで
詳しい内容をご覧いた
だけます。



シアンブルー



コスモスピンク



ブラックベージュ



アッシュブラック

○フレームカラー:ブラック
○シートカラー:4色

- ▶ 無段階ティルト機構
座角0度～45度、背座角95度(※オプション部品で105度、115度設定に変更可)、背角85度～40度(水平から)
- ▶ 背高、座奥行、フットサポート高は成長に合わせて伸ばすことができます。
- ▶ 体幹、骨盤パッド標準高さ5cmとハイトイプ7cmが選択できます!
- ▶ ヘッドサポートやアームガードなど肌が接触しやすい部分には、肌触りが優しく通気性の良いニット生地を使用しています。
- ▶ シートとバックサポートを覆うトップカバーの芯材は除圧効果があり洗濯もしやすい立体編み物のフュージョン。
- ▶ 荷台スペースを広くとったベースフレーム。

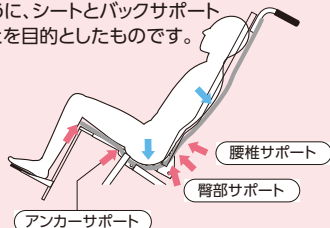
改良のため仕様は予告なく変更することがあります。

● 張り調整式のシートとバックサポートについて

座る人の身体特性に個別に対応し、
後方にティルトしたシートにゆったりと体を
あずけていただけるように、シートとバックサポート
の張り調整を行うことを目的としたものです。

調整の例

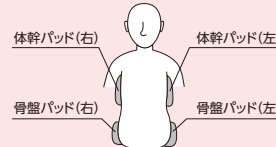
- ➡ 張る
- ➡ ゆるめる



- 骨盤が前方に滑り出しにくくなるよう、また体幹部をバックサポートにゆったりあずけていただけるように(前方に押し出されないように)調整します。

● 体幹サポートパッドについて

側方からのサポートを追加する目的で、
体幹サポートパッドを用います。



- サポートパッドは4個セットになっています。
調節スリングシートにサポートパッドを取り付けて、その上からバックサポートのトップカバーを取り付けて使用します。

RVのRはリクライニング・リラックス・レクレーションを、Vはビークル(乗り物)を意味します。お子さまがより快適にまた気軽に外出できることをめざして名付けました。

※ご購入・販売に関しましては[株式会社 きさく工房]へお問い合わせください。

＜ご注文・お問い合わせ＞

お電話 092-932-7600

FAX. 092-932-1037

<https://kisakukobo.jp>

Kisaku 販売元(株式会社きさく工房)
〒811-2126 福岡県粕屋郡宇美町障子岳南 5-10-11

軽量

Modern
シリーズ

WAVIT
シリーズ

標準

モジュール

六輪

リクライ
ニング

子供用

簡易

シャワー用

オーダー
システム

電動

歩行車

歩行
補助具

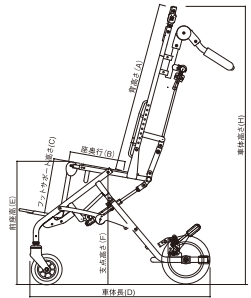
オプション&
関連パーツ

■基本寸法(cm)

※寸法単位 cm

サイズ	背幅	座幅	A背高	B座奥行	Cフットサポート高	E前座高 ※テイルト角10°のとき	F支点高	W×D×H車体寸法(折りたたみ寸法)	重量(シート含む)	対応身長
S	36	36.3	65~71	18.5~24.5	8.5~26.5	50.3	46.4	54×74×110 (54×38×74.5)	12.4kg	約90~110
M	36	36.3	70~76	23~31	22.5~34.5	50.7	46.4	54×74×114 (54×44.5×74.5)	13.4kg	約110~130
L	38.5	38.8	77~83	28~38	24.5~38.5	53	48.4	56.5×77.5×123 (56.5×49×82)	14.6kg	約120~140
LL	42.5	42.8	78~84	35~43	29.5~43.5	54.5	48.2	65×85.5×128 (65×55×86)	16.6kg	約145~167

■上記の表は、基本的な装備、シートユニットでの計測値であり、部品の構成によって重量や寸法など変更となる場合があります。
※詳しくは(株)きさく工房ホームページをご覧ください。



基本装備

＜無段階テイルト機構＞
シート角0度～45度の範囲で任意に設定可能。



＜成長対応＞
成長変化に合わせて段階的に伸ばしていくことができます。(各部にあり)



＜コンパクトな折りたたみ＞
3アクションで折りたたみ。開き防止ベルトを付属。



オプション ご注文の際に指定ください。

＜ヘッドサポート＞



＜胸ベルト＞＜骨盤ベルト＞



＜胸肩ベルト＞



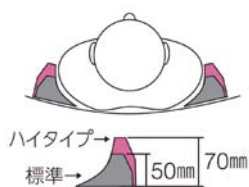
＜トランクサポートベルトI型＞
＜骨盤サポートベルト＞



＜トランクサポートベルトII型＞



＜体幹、骨盤パッド＞



＜アームサポート金具＞



＜介助ブレーキ＞



＜転倒防止装置＞



＜日よけ＞



＜背折れ機構部品＞



＜座クッション＞



＜上肢保持用テーブル＞



＜アンダートレイ＞



＜アームガード、フラップ式＞



PC&PW

(ポジショニング)シリーズ

<ご注文・お問い合わせ>

お電話 092-932-7600

FAX. 092-932-1037

https://kisakukobo.jp

(株)カワムラサイクルは、(株)きさく工房と共同で姿勢保持機能をとくに必要とする方向に向けて、車いすを開発提供いたしております。



ティルト

PC ポジショニングチェアは製造終了のため在庫が無くなり次第、販売終了となります。
ご購入を検討される際は、[株式会社きさく工房]へお問い合わせください。LサイズとLLサイズの販売は終了いたしました。

介助用

ポジショニングシリーズは、姿勢保持機能をとくに必要とする方のシーティング用フレームです。ご利用者の姿勢保持能力や変形拘縮などの身体の状況に合わせて、シート・バックサポート・各種姿勢保持パーツを個別に製作し、取り付けを前提に開発しました。

PC (室内用)

●フレーム/パールグレー

仕様 PC-Sで個別に対応した一例

主に自宅用としてご利用いただくため、小回りの良さと、畳や床に傷をつけにくいキャストになっています。



厚生労働省
補装具費支給制度の姿勢
保持装置の完成用部品に
登録されています。

PC-S

PC-M



PCサイズ <S・M> 2種

各サイズとも調整が可能です。幼児(2才位)から大人までご利用いただけます。

PW (屋外用)

●フレーム/パールゴールド

仕様 PW-Mで個別に対応した一例

屋外用のキャスト、車輪を装備。主に学校・施設等でご利用いただくためのフレームです。



PW-L

PW-LL



PWサイズ <S・M・L・LL> 4種

※ヘッドサポート金具「NJ-3」はオプション。
※ヘッドサポートや背と座の支持部は、個別に製作した例です。
※アームサポート金具はオプションです。

<背・座・足台を一体のまま支持部全体で傾ける ティルト構造フレーム>

PC・PW (特長)

- 個別に製作したシート(シート・バックサポート)が取り付けられます。
- 使用される方の成長や状態の変化に対応してフレームの各部分が調節できます。
- 座位姿勢のままシートの角度が4°から45°~55°の間の任意の角度にワンタッチでできます。
- 背座角(両面角)調節可能です。(95°~108°:4°ピッチ)
- ヘッドサポートは、前後・高さ・角度調節可能です。(角度 -20°~+20°)(ワンタッチ着脱可能)
- 手押しハンドルの方向・高さを自由に変更可能です。
- バックサポート・フットサポートは、高さ調節可能
- シートフレームは、奥行調節可能
- 折りたたみが可能です。(バックサポートは着脱して下さい。)
- オプションのアームサポート金具は、跳ね上げ可能です。高さ・角度調節可能。(角度 0°~21°:7°ピッチ)

姿勢保持装置は他の補装具と同様に医師の処方のもとに製作されるものであり、使用者の状態の変化などに対応するため、定期的なチェックを受けながら使用する必要があります。コンパクトで、持ち運びの容易な姿勢保持装置とするためには、折りたたみ機能は欠くことのできない重要な要素です。

※写真はいずれもPC-S ※機能はPWも全く同様です。



テーブルを取付けた状態



折りたたんだ状態



シートの角度(4°)



シートの角度(45°)

※バックサポートは着脱式になっています。

販売元からはフレーム部分のみの販売になります。

シーティング部分は使用される方に合わせて個別に製作しなければなりません。
シーティング部分まで含めた全体でのお問い合わせは各地域での姿勢保持具製作者にご相談下さい。

PC

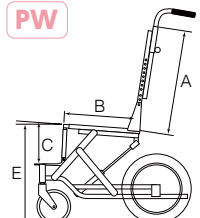
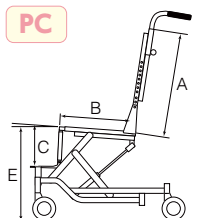
■寸法・重量(cm)

サイズ	背幅	座幅	A 背高	B 座奥行	C 足台高	E 座面高	本体寸法 (全幅×全長×全高)
S	40	36	36.5	26~36	11~23	37	40×67.5×78
M	43	39	43.5	31.5~41.5	21.5~30	39	42.5×68.5×87.5

PW

■寸法・重量(cm)

サイズ	背幅	座幅	A 背高	B 座奥行	C 足台高	E 座面高	本体寸法 (全幅×全長×全高)
S	40	36	36.5	26~36	11~23	44	56.5×70×83
M	43	39	43.5	31.5~41.5	21.5~30	44	59×73.5×91.5
L	46.5	42	50	38~52	26~36	44	62.5×76×91.5
LL	46.5	42	54.5	40~54	27.5~39.5	48	62.5×81×100



※ご購入・販売に関しましては[株式会社 きさく工房]へお問い合わせください。

<ご注文・お問い合わせ>

お電話 092-932-7600

FAX. 092-932-1037

https://kisakukobo.jp


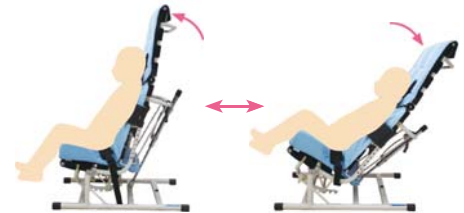
Kisaku 販売元(株式会社きさく工房)

〒811-2126 福岡県粕屋郡宇美町障子岳南 5-10-11

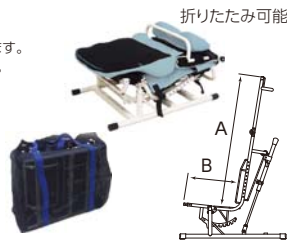
Pit (ポジショニング) シリーズ

ビット Pit II

「お手軽で姿勢保持機能を備えた姿勢保持装置」Pit II。
シートの肌触りが優しく、シートカラーのバリエーションもなんと6色。



- ▶ 姿勢保持機能
 - シートとバックサポートは姿勢に合わせて張り調整がおこなえます。
 - 体幹サポートパッド及びシート前方ウェッジによるサポート調整。
- ▶ ティルト式角度可変(約78度~22度)
- ▶ 背・座 両面角可変(股関節屈曲位~伸展位)
- ▶ シート奥行き調整式 ▶ シートユニット
 - ヘッドサポートなど肌に接触しやすい部分には、肌触りが優しく通気性の良いニット生地を使用しています。
 - シートとバックサポートを覆うトップカバーの芯材は除圧効果があり洗濯しやすい立体編み物のフュージョン。
- ▶ 折りたたみ式 ▶ キャリングバック付属



- フレーム標準色:アイボリー・ブラック
- カバー標準色:スカイブルー・ピンク・パープル・ネイビー・ブラウン・ブラック
- サイズ:S・M・L

■寸法・重量(cm) ※基本重量:標準的なシートユニットを取り付けた場合の重量

サイズ	シート幅	A バックサポート高	B シート奥行	基本重量
S	36	62.5	20.5~24.5	6.3kg
M	38.5	70	23.5~29.5	6.8kg
L	41	76	28.5~36.5	7.2kg

Pit II オプション 多彩なオプションにより、用途に合わせた組み合わせが可能。



アクア ビット Aqua pit II

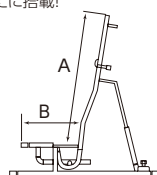
Pitシリーズ (シャワーチェア バージョン)



豊富なオプション



- ▶ 姿勢保持機能:シートとバックサポートは姿勢に合わせて張り調整がおこなえます。
- ▶ ティルト式角度可変機構
- ▶ 「ヘッドサポートのウォッシュャブルポジション」を新たに搭載!
- ▶ 背・座両面角可変機構(股関節屈曲角度の調節)
- ▶ シート奥行き調節
- ▶ シート高さ調節
- ▶ 張り調整式のシートとバックサポートを見直し、水溜りを軽減
- ▶ カビが付きにくいポリエステル100%のメッシュ生地(撥水加工処理)



- フレーム標準色:アイボリー
- シート標準色:ブルー
- サイズ:S・M・L

■寸法・重量(cm)

サイズ	背幅	座幅	A背高	B座奥行	※レッグサポート長	C支点高	※オプションのレッグサポート装着時			
							本体寸法(全幅×全長×全高)	折りたたみ寸法(全幅×全長×厚み)	重量(シート含む)	対応身長
S	36	36	62.5	20.5~24.5	22.5~28.5	16.5~23.5	41.5×55.5×74.5	41.5×80×29	5.8	90~110
M	38.5	38.5	70	23.5~29.5	26.5~35.5	16.5~23.5	44×55.5×82	44×86.5×30	6.6	100~130
L	41	41	76	28.5~36.5	28.5~37.5	17.5~24.5	46.5×59.5×84.5	46.5×89.5×30	7	120~140

旅行や通院など、シーンに応じた使用が可能。

簡 易

“Portable Wheelchair”

KA6078



外出のお供に持ち運びのしやすい簡易車いす。
旅行や通所、通院など短時間のご使用に適しています。

KA6



手動車いす 75kg
使用者最大体重(積載物含む)

軽量

介助用



KA6
シート:No.101

Modern
シリーズ

WAVIT
シリーズ

標準

モジュール

六輪

リクライ
ニング

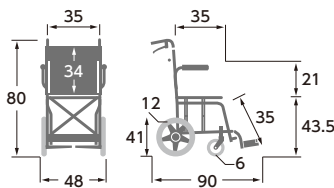
子供用

簡易

参考価格 **¥85,000** 非課税

KA6

中床 (8.9kg)



[折りたたみ:全幅27×全高61×全長64]
*各寸法には、シート・シートクッション等の厚みは含まれません。
*単位はcmです。車輪・キャストのみinch。

コンパクトに折りたため、
専用のバッグ(別売)に収納出来ます。



折りたたみ時

おすすめ
オプション

(KA6専用収納/バッグ)
＜参考価格＞ **¥10,384** 税込



ご注文の際ご指定ください。

3
color

●シートカラー **3色** より
お選びいただけます。

No.101



ドットブルー
(ポリエステル)

No.80



プラム
(ポリエステル)

No.81



グリーンストライプ
(ポリエステル)

シャワー用

オーダー
システム

電動

歩行車

歩行
補助具

オプション&
関連パーツ