

歩行車いす・ 旅ぐるま (簡易車いす)

Walking Wheelchair
"Portable Wheelchair"
TABIGURUMA

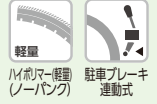
KA6073

旅行や通院など、
シーンに応じた使用が可能。
専用バッグもご用意し、
おでかけをサポートします。



外出のお供に持ち運びのしやすい簡易車いす。
旅行や通所、通院など短時間のご使用に適しています。

旅ぐるまシリーズ



手動車いす 75kg
使用者最大体重(積載物含む)

介助用 **12** インチ × **6** インチ
車輪 × キャスタ



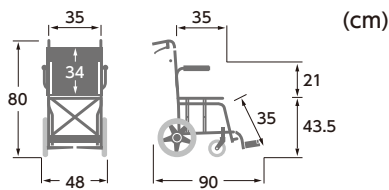
KA6
シート:No.101



参考価格 **¥73,800** **非課税**

KA6

中床 (8.9kg)



*各寸法には、シート・シートクッション等の厚みは含まれません。

コンパクトに折りたため、
専用のバッグ(別売)に収納出来ます。



折りたたみ時

ご注文の際ご指定ください。

3
color

●シートカラー **3色** より
お選びいただけます。

No.101



ドットブルー
(ポリエステル)

No.80



プラム
(ポリエステル)

No.81



グリーンストライプ
(ポリエステル)

別売



(旅ぐるま専用収納バッグ)
＜参考価格＞ **¥9,438** **税込**

転倒防止 (モジュール式)



装着例

※ティッピング高さとは、ティッピングバーの上面から地面までの鉛直方向の距離をさします。

ティッピング高さ ↑



調節式なので、様々な座面高さの車いすに合わせることができます。

TAIS:00160-000305

モジュール中床用(ティッピング高さ約13~19cm)

- ティッピング径φ20mm用
- ティッピング径φ22mm用

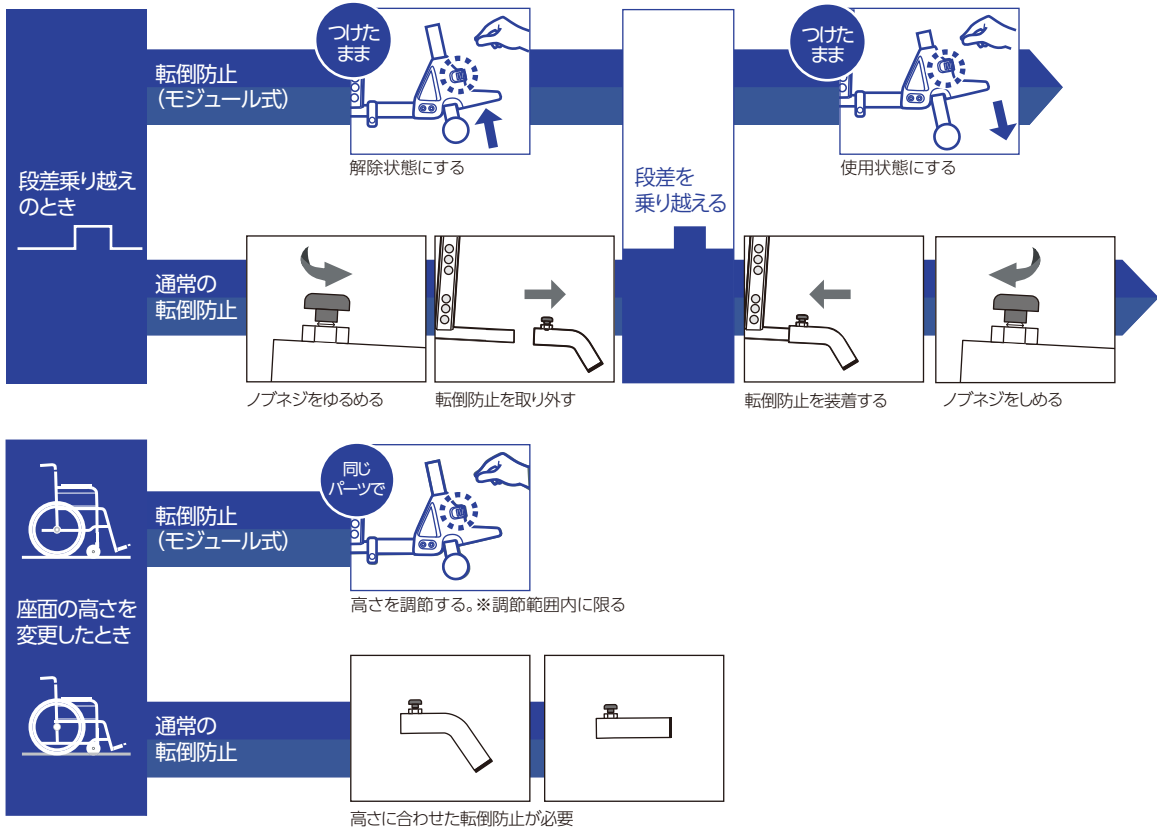
モジュール低床用(ティッピング高さ約7~12cm)

- ティッピング径φ20mm用
- ティッピング径φ22mm用

参考価格	新車ご購入時の取付価格※	¥12,000 増	非課税
	部品のみご購入価格	¥13,200	税込

新車ご購入時の取付価格には部品の代金を含んでおります。

段差乗り越え・座面高さ変更



寸法比較 (cm)

自走式

※シート幅寸法は、バックサポートフレーム内寸法です。

介助式

※各寸法には、シート・シートクッション等の厚みは含まれません。

※シート色、取付部品により重量・寸法が多少変動いたします。ご了承ください。

シリーズ	品番	キヤスタ(インチ)	車輪(インチ)	シート幅	前座高	後座高	バックサポートシート間距離	アームサポート高	シート奥行	バックサポート高	全幅	全高	全長(最長時)	折りたたみ時全幅	折りたたみ時全高	折りたたみ時全長	重量(kg)	掲載ページ
旅ぐるま	KA6	6	12	35	43.5	41	35	21	35	34	48	80	90	27 ×	61 ×	64	8.9	73